

**UCHWAŁA NR XII/81/2025
RADY GMINY OBRZYCKO**

z dnia 7 marca 2025 r.

w sprawie przyjęcia gminnego programu wspierania rodziny Gminy Obrzycko na lata 2025-2027

Na podstawie art. 18 ust. 2 pkt 15 ustawy z dnia 8 marca 1990 roku o samorządzie gminnym (t. j. Dz. U. z 2024 r., poz. 1465 ze zm.), art. 179 ust. 2 ustawy z dnia 9 czerwca 2011 r. o wspieraniu rodziny i systemie pieczy zastępczej (t. j. Dz. U. z 2025 r. poz. 49)

Rada Gminy Obrzycko uchwala, co następuje:

§ 1. Przyjmuje się do realizacji „Gminny program wspierania rodziny Gminy Obrzycko na lata 2025 - 2027.”

§ 2. Wykonanie uchwały powierza się Wójtowi Gminy Obrzycko.

§ 3. Uchwała wchodzi w życie z dniem podjęcia.

Przewodniczący Rady Gminy

Mariusz Śmigielski

ZAŁĄCZNIK DO UCHWAŁY NR XII/81/2025
RADY GMINY OBRZYCKO
Z DNIA 07 marca 2025 r.



GMINNY PROGRAM
WSPIERANIA RODZINY
GMINY OBRZYCKO
NA LATA 2025-2027

2025

SPIS TREŚCI

| | |
|---|-----------|
| WPROWADZENIE | 3 |
| I. UWARUNKOWANIA PRAWNE PROGRAMU..... | 5 |
| II. INFORMACJE OGÓLNE O GMINIE | 5 |
| III. DIAGNOZA SYTUACJI RODZINY I DZIECKA W GMINIE | 7 |
| 1. DZIECKO I MŁODZIEŻ W ŚRODOWISKU SZKOLNYM I RODZINNYM | 7 |
| 2. RODZINA I DZIECKO W ŚRODOWISKU LOKALNYM..... | 9 |
| 3. POMOC SPOŁECZNA RODZINIE W PRZEZWYCIĘŻANIU TRUDNYCH SYTUACJI ŻYCIOWYCH..... | 17 |
| 4. WSPARCIE RODZINY W WYPEŁNIANIU FUNKCJI OPIEKUŃCZO-WYCHOWAWCZYCH.. | 22 |
| 5 ANALIZA SWOT | 24 |
| 6. PODMIOTY DZIAŁAJĄCE NA RZECZ RODZINY I DZIECKA | 26 |
| IV. CELE I ZADANIA..... | 29 |
| V. ODBIORCY PROGRAMU | 35 |
| VI. PRZEWIDYWANE EFEKTY REALIZACJI PROGRAMU..... | 35 |
| VII. FINANSOWANIE PROGRAMU | 36 |
| VIII. WDRAŻANIE, MONITOROWANIE I EWALUACJA PROGRAMU | 37 |
| SPIS TABEL I WYKRESÓW | 38 |

WPROWADZENIE

Rodzina, jako podstawowa komórka społeczeństwa, jest naturalnym środowiskiem rozwoju i zaspokajania potrzeb swoich członków. Stanowi pierwszą instytucję wychowawczą i socjalizacyjną, która warunkuje prawidłowy rozwój biologiczny i psychospołeczny dziecka, kształtuje jego osobowość oraz przygotowuje do przyszłych ról społecznych.

Prawidłowo funkcjonująca rodzina zaspokaja wszystkie potrzeby dziecka w sferze psychicznej i materialno-bytowej. Są jednak rodziny, w których zachodzą zjawiska patologiczne, czyniące je dysfunkcjonalnymi. Rodziny takie stają się niewydolne wychowawczo, nie potrafią sprostać swoim obowiązkom (m.in. względem dzieci) i pomyślnie rozwiązywać swoich problemów i sytuacji kryzysowych. Z tego powodu wymagają stałego monitorowania i świadczenia komplementarnego wsparcia ze strony predestynowanych do tego podmiotów oraz podejmowania działań w oparciu o sprecyzowany plan działania. Taką możliwość daje stworzenie lokalnego systemu wspierania rodziny, który – przy założeniu, że naturalnym i koniecznym środowiskiem wychowania dziecka jest rodzina – powinien być nastawiony na pomoc w rozwiązywaniu życiowych jej problemów oraz przywróceniu prawidłowego funkcjonowania, a gdy już nastąpi rozkład więzi rodzinnych i zaistnieją okoliczności zmuszające do rozłączenia rodziny i umieszczenia dziecka w pieczy zastępczej, na motywowanie rodziców do zmiany oraz stworzenie warunków do powrotu dziecka do rodziny.

Istotne znaczenie dla stworzenia systemu wspierania rodzin przeżywających trudności w wypełnianiu funkcji opiekuńczo-wychowawczych ma przygotowanie programowych podstaw jego funkcjonowania. Na szczeblu gminnym taką rolę pełnią programy wspierania rodziny, w ramach których planowane są zadania służące wzmocnieniu bądź przywróceniu zdolności rodzin do wypełniania przypisanym im funkcji głównie poprzez wczesną profilaktykę i interwencję. Ich skuteczne wdrożenie ma z jednej strony przyczynić się do lepszego dostosowania systemu wspierania rodziny do skali dotykających ją problemów i różnorodnych potrzeb poprzez poprawę jakości i zwiększenie dostępności oferowanych usług, a z drugiej strony – do wzmacniania samodzielności i kompetencji opiekuńczo-wychowawczych rodziny, jej reintegracji oraz ograniczenia kierowania dzieci do pieczy zastępczej.

Niniejszy program został przygotowany w Ośrodku Pomocy Społecznej w Obrzycku.

Program składa się z kilku części. W pierwszej zostały przedstawione podstawy prawne jego tworzenia.

Druga i trzecia część programu obejmują informacje ogólne na temat gminy oraz diagnozę sytuacji rodziny i dziecka w gminie, która została przygotowana w oparciu o analizę ankiet skierowanych do mieszkańców gminy, w tym reprezentantów samorządu lokalnego, oraz do przedstawicieli funkcjonujących w gminie placówek oświatowych, dane pozyskane od podmiotów działających w gminie bądź obejmujących zasięgiem działania jej mieszkańców, a także wskazanie mocnych i słabych stron oraz szans i zagrożeń lokalnego systemu wspierania rodziny (analiza SWOT) oraz identyfikację podmiotów działających na rzecz rodziny i dziecka w gminie.

Czwarta część programu, obejmująca przygotowany w formie zestawień tabelarycznych harmonogram, wyznacza cele i niezbędne do podjęcia zadania, wskazując realizatorów poszczególnych zapisów oraz czas ich wdrożenia.

Piąta, szósta, siódma i ósma część programu zawierają informacje na temat jego odbiorców, przewidywanych efektów realizacji dokumentu, sposobu finansowania programu oraz prowadzenia jego monitoringu i ewaluacji przy wykorzystaniu przygotowanego w części czwartej dokumentu zestawu wskaźników monitoringowych.

I. UWARUNKOWANIA PRAWNE PROGRAMU

Obowiązek opracowania Gminnego Programu Wspierania Gminy Obrzycko na lata 2025-2027 wynika z art. 176 pkt. 1 ustawy z dnia 9 czerwca 2011 r. o wspieraniu rodziny i systemie pieczy zastępczej, który w ramach zadań własnych gminy przewiduje „opracowanie i realizację 3-letnich gminnych programów wspierania rodziny”.

Program pozostaje w zgodności ze Strategią Rozwiązywania Problemów Społecznych Gminy Obrzycko na lata 2024-2030 i umożliwi aplikowanie o dodatkowe środki finansowe w oparciu o konkursy ogłaszane przez Ministra Rodziny, Pracy i Polityki Społecznej w ramach programów resortowych, w tym resortowego programu wspierania rodziny i systemu pieczy zastępczej.

II. INFORMACJE OGÓLNE O GMINIE

Gmina wiejska Obrzycko położona jest w województwie wielkopolskim, w powiecie szamotulskim. Sąsiaduje z następującymi gminami: miejską Obrzycko, Szamotuły, Ostroróg i Wronki w powiecie szamotulskim, gminami Lubasz i Połajewo w powiecie czarnkowsko-trzcianeckim a także gminą Oborniki w powiecie obornickim.

Obszar gminy leży nad Wartą, jej część lewobrzeżna położona jest na Równinie Szamotulskiej, natomiast część prawobrzeżna, zajęta w większości przez lasy Puszczy Noteckiej, wchodzi w skład Kotliny Gorzowskiej. W granicach gminy znajdują się obszary chronione – Rezerwat przyrody „Świetlista Dąbrowa koło Obrzycka” oraz liczne pomniki przyrody.

Gmina zajmuje powierzchnię 110,84 km², co stanowi 9,9% powierzchni powiatu. W jej skład wchodzi 12 sołectw: Dobrogostowo, Gaj Mały, Karolin, Jaryszewo, Koźmin, Obrowo, Ordzin, Pęckowo, Piotrowo, Słopanowo, Stobnicko i Zielonagóra. Siedziba władz gminy znajduje się w Obrzycku, które jednak nie wchodzi w skład gminy wiejskiej, stanowiąc odrębny obszar administracyjny. Obrzycko położone jest 12 km od Szamotuł i 45 km od stolicy województwa – Poznania. Gmina ma dobrze rozwiniętą sieć komunikacyjną; przebiegają przez nią dwie drogi wojewódzkie – nr 182 i 185, a przez zachodnią część prowadzi linia kolejowa z Poznania do Szczecina ze stacją kolejową na terenie gminy, w Pęckanie.

Na koniec 2023 r. gmina liczyła 4.425 mieszkańców, w tym 2.206 kobiet. Sytuacja demograficzna w ostatnich latach była dość korzystna z uwagi na nieco wyższy udział dzieci i młodzieży niż osób starszych w populacji gminy (20,8% w stosunku do 20%). Należy jednak zwrócić uwagę na stale rosnący współczynnik obciążenia demograficznego osobami starszymi (z 23,7 w 2021 r. do 25,5 w 2023 r.). W latach 2021-2023 liczba mieszkań w gminie zwiększała się z roku na rok (z 1.422 w 2021 r. do 1.471 w 2023 r.).

Gmina ma charakter rolniczy. Według danych Powszechnego Spisu Rolnego z 2020 r. w gminie działały 184 gospodarstwa rolne, w tym 182 gospodarstwa indywidualne. Spośród gospodarstw indywidualnych, 148 prowadziło sprzedaż swoich produktów, a 9 działało głównie i wyłącznie na własne potrzeby. W latach 2021-2023 liczba podmiotów gospodarczych funkcjonujących w gminie stale rosła (z 454 w 2021 r. do 495 w 2023 r.). Na koniec 2023 r. najwięcej podmiotów gospodarczych działało w takich branżach, jak: budownictwo (129), handel i usługi w zakresie napraw (97 podmiotów).

W latach 2021-2023 liczba osób bezrobotnych w gminie zmniejszała się z roku na rok (z 78 w 2021 r. do 70 w 2023 r.). Wśród osób pozostających bez pracy większość stanowiły kobiety. Udział osób bezrobotnych w ogóle mieszkańców gminy będących w wieku produkcyjnym był niewielki i także stale spadał (z 3% w 2021 r. do 2,7% w 2023 r.). Zmniejszyła się również liczba osób pracujących w gminie – z 1.752 w 2022 r. do 1.721 w 2023 r.

Zadania oświatowe w gminie Obrzycko realizuje Szkoła Podstawowa im. Juliana Tuwima wraz z oddziałem przedszkolnym w Gaju Małym, prowadząca także oddział przedszkolny w Zielonejgórze. Główną instytucją prowadzącą działalność kulturalną w gminie jest Biblioteka Publiczna Gminy Obrzycko. Organizacją życia sportowego i rekreacji w gminie zajmują się głównie ludowe zespoły i kluby sportowe. Upowszechnianiu kultury fizycznej, sportu i rekreacji w gminie służy dostępna na jej terenie infrastruktura sportowo-rekreacyjna. Składają się na nią m.in.: boiska sportowe, sala szkolna, szatnia sportowa, sprzęt sportowy.

Podstawową opiekę zdrowotną mieszkańcom gminy zapewnia Przychodnia Zespołu Lekarza Rodzinnego Vita w Obrzycku. Pacjentów wymagających specjalistycznych świadczeń oraz świadczeń medycznych w warunkach zamkniętych przyjmuje Samodzielny Publiczny Zakład Opieki Zdrowotnej w Szamotułach.

Główną instytucją realizującą zadania pomocy społecznej w gminie jest Ośrodek Pomocy Społecznej w Obrzycku, a nad bezpieczeństwem mieszkańców gminy czuwają funkcjonariusze Komendy Powiatowej Policji w Szamotułach.

W gminie Obrzycko funkcjonuje kilkanaście podmiotów ekonomii społecznej. Są to organizacje pozarządowe działające głównie w obszarach: rozwoju lokalnego, edukacji, ekologii, kultury, sportu i rekreacji, bezpieczeństwa.

III. DIAGNOZA SYTUACJI RODZINY I DZIECKA W GMINIE

Diagnoza sytuacji rodziny i dziecka w gminie Obrzycko została przygotowana w oparciu o analizę ankiet skierowanych do mieszkańców gminy, w tym reprezentantów samorządu lokalnego, oraz do przedstawicieli funkcjonujących w gminie placówek oświatowych, a także na podstawie danych pozyskanych od podmiotów działających w gminie bądź obejmujących zasięgiem działania jej mieszkańców. W ramach diagnozy wskazano również mocne i słabe strony oraz szanse i zagrożenia lokalnego systemu wspierania rodziny (analiza SWOT), a także przeprowadzono identyfikację podmiotów działających na rzecz rodziny i dziecka w gminie.

1. DZIECKO I MŁODZIEŻ W ŚRODOWISKU SZKOLNYM I RODZINNYM

Diagnoza sytuacji dziecka i młodzieży w środowisku szkolnym i rodzinnym została dokonana na podstawie badania ankietowego przeprowadzonego w Szkole Podstawowej im. J. Tuwima w Gaju Małym.

Badanie to umożliwiło identyfikację występujących problemów i przyczyn negatywnych zachowań, pozyskanie informacji na temat posiadanych przez placówki zasobów, oferty zajęć dodatkowych, podejmowanych działań profilaktycznych i wychowawczych, form współpracy z rodzicami oraz z innymi instytucjami i organizacjami, a także określenie potrzeb dzieci i młodzieży oraz możliwości ich zaspokojenia.

Posiadane zasoby oraz oferta zajęć dodatkowych

Uczniowie szkoły mają możliwość skorzystania z pomocy pedagoga, pielęgniarki, logopedy i psychologa. Placówka posiada sprzęt audiowizualny, zapewnia dostęp do biblioteki, świetlicy, sali gimnastycznej, boiska i pracowni

komputerowej z połączeniem do sieci Internet. Szkoła dysponuje stołówką i organizuje dożywianie. Nie zabezpiecza natomiast dostępu do doradcy zawodowego oraz nie prowadzi oddziałów integracyjnych.

Szkoła proponuje zajęcia dodatkowe, w tym zajęcia kierowane do uczniów ze specjalnymi potrzebami edukacyjnymi. Najczęściej są to zajęcia artystyczne i hobbystyczne, zajęcia wyrównawcze, korekcyjno-kompensacyjne, rozwijające kompetencje emocjonalno-społeczne oraz umiejętności uczenia się.

Problemy dzieci, młodzieży i ich rodzin oraz przyczyny negatywnych zachowań

W opinii ankietowanych dzieci i młodzieży najczęściej zmagają się z problemami wynikającymi z rozpadu rodziny, nieumiejętności i niewydolności wychowawczej rodziców oraz z ubóstwa rodzin.

Jako najczęstsze przyczyny negatywnych zachowań uczniów wskazano nieprawidłowe wzorce zachowań w domu rodzinnym, brak konsekwencji wychowawczych, niezaspokajanie podstawowych potrzeb dzieci oraz złe relacje w rodzinie.

Podejmowane działania profilaktyczne i wychowawcze

W szkole podejmowane są różnorodne działania profilaktyczne i wychowawcze mające na celu wspieranie dzieci i młodzieży w rozwoju i rozwiązywaniu problemów oraz zapobieganie zachowaniom niepożądanym i ryzykownym. Placówka realizuje programy profilaktyczne i wychowawcze, organizuje warsztaty, pogadanki i spotkania. Prowadzone są również rozmowy z wychowawcami i członkami zespołu pomocy psychologiczno-pedagogicznej.

Współpraca z rodzicami oraz z innymi instytucjami i organizacjami

Szkoła podejmuje współpracę z rodzicami uczniów. Najczęściej w jej ramach odbywają się zebrania ogólne i konsultacje indywidualne oraz pedagogizacja rodziców.

Placówka współpracuje także z innymi instytucjami i organizacjami wspierającymi dzieci, młodzież i ich rodziny. Zazwyczaj są to: Ośrodek Pomocy Społecznej w Obrzycku, Zespół Poradni Psychologiczno-Pedagogicznych i Komenda Powiatowa Policji w Szamotułach, Zespół Kuratorskiej Służby Sądowej Sądu Rejonowego w Szamotułach oraz asystenci rodziny.

Potrzeby dzieci i młodzieży oraz możliwości ich zaspokojenia

Ankietowani uznali, że najważniejszą potrzebą dzieci i młodzieży w gminie jest zagospodarowanie czasu wolnego poprzez m.in. zajęcia edukacyjne, artystyczne, sportowe, hobbyistyczne, rozwijające kreatywność oraz objęcie pomocą psychologiczno-pedagogiczną całych rodzin.

Szkoła może w większym wymiarze przyczynić się do zaspokojenia uzasadnionych potrzeb uczniów, głównie poprzez wzmocnienie poczucia bezpieczeństwa uczniów wyrażane w dbałości o komfort psychiczny.

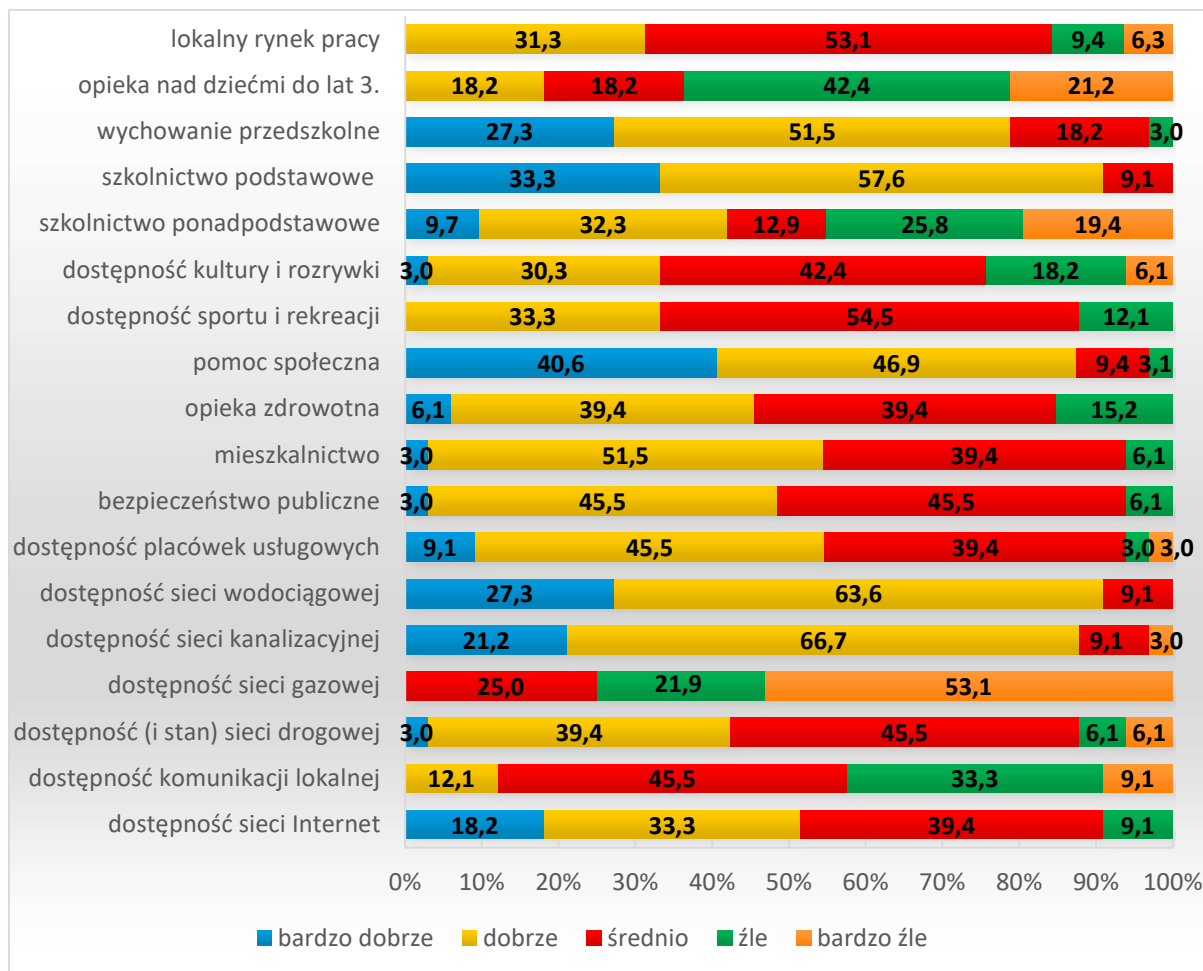
2. RODZINA I DZIECKO W ŚRODOWISKU LOKALNYM

W ramach diagnozy sytuacji rodziny i dziecka w gminie Obrzycko przeprowadzono badania ankietowe wśród mieszkańców gminy, w tym reprezentantów samorządu lokalnego – Wójta Gminy Zastępcy Wójta Gminy, Sekretarza Gminy, Skarbnika Gminy, radnych, sołtysów, pracowników Urzędu Gminy, członków komisji rozwiązywania problemów alkoholowych, przedstawicieli jednostek organizacyjnych gminy, w tym placówek oświatowych, kulturalnych, sportowych i pomocy społecznej, a także przedstawicieli jednostek służby zdrowia, policji, organizacji pozarządowych i kościoła.

Badania te posłużyły m.in. ocenie warunków życia w gminie, identyfikacji występujących na jej terenie problemów społecznych, wskazaniu grup zagrożonych wykluczeniem społecznym oraz poznaniu istotnych z punktu widzenia niniejszego Programu opinii na temat przyczyn bezradności opiekuńczo-wychowawczej oraz w prowadzeniu gospodarstwa domowego, negatywnych zjawisk społecznych wśród dzieci i młodzieży, a także propozycji działań, jakie należałoby podjąć w celu poprawy sytuacji rodzin niewydolnych wychowawczo.

Do analizy przedłożono w sumie 33 wypełnione anonimowo ankiety. Odpowiedzi na pytanie o warunki życia w gminie przedstawia poniższy wykres.

Wykres 1. Warunki życia w gminie



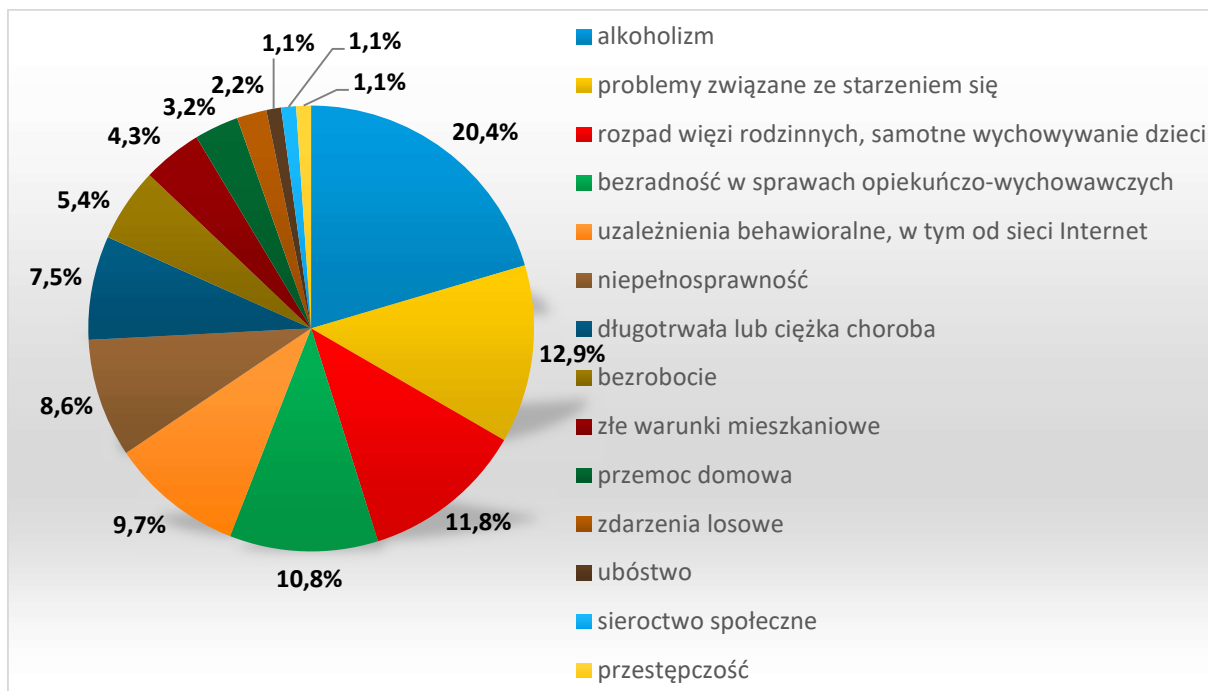
Źródło danych: Badania ankietowe przeprowadzone w środowisku lokalnym.

Analizując warunki życia w gminie, przedstawiciele środowiska lokalnego najlepiej ocenili dostępność sieci wodociągowej, szkolnictwa podstawowego (łącznie po 90,9% ocen dobrych i bardzo dobrych), sieci +kanalizacyjnej (w sumie 87,9% ocen dobrych i bardzo dobrych), pomoc społeczną (łącznie 87,5% ocen dobrych i bardzo dobrych) oraz dostęp do wychowania przedszkolnego (w sumie 78,8% ocen dobrych i bardzo dobrych).

Najgorzej badani ocenili z kolei dostępność sieci gazowej (łącznie 75% ocen bardzo złych i złych), opieki nad dziećmi do lat 3. (w sumie 63,6% ocen złych i bardzo złych), szkolnictwa ponadpodstawowego (łącznie 45,2% ocen złych i bardzo złych) i komunikacji publicznej (łącznie 42,4% ocen złych i bardzo złych).

Kolejny wykres przedstawia odpowiedzi badanych na pytanie o problemy, które najczęściej dotyczą mieszkańców gminy.

Wykres 2. Problemy najczęściej dotykające mieszkańców gminy

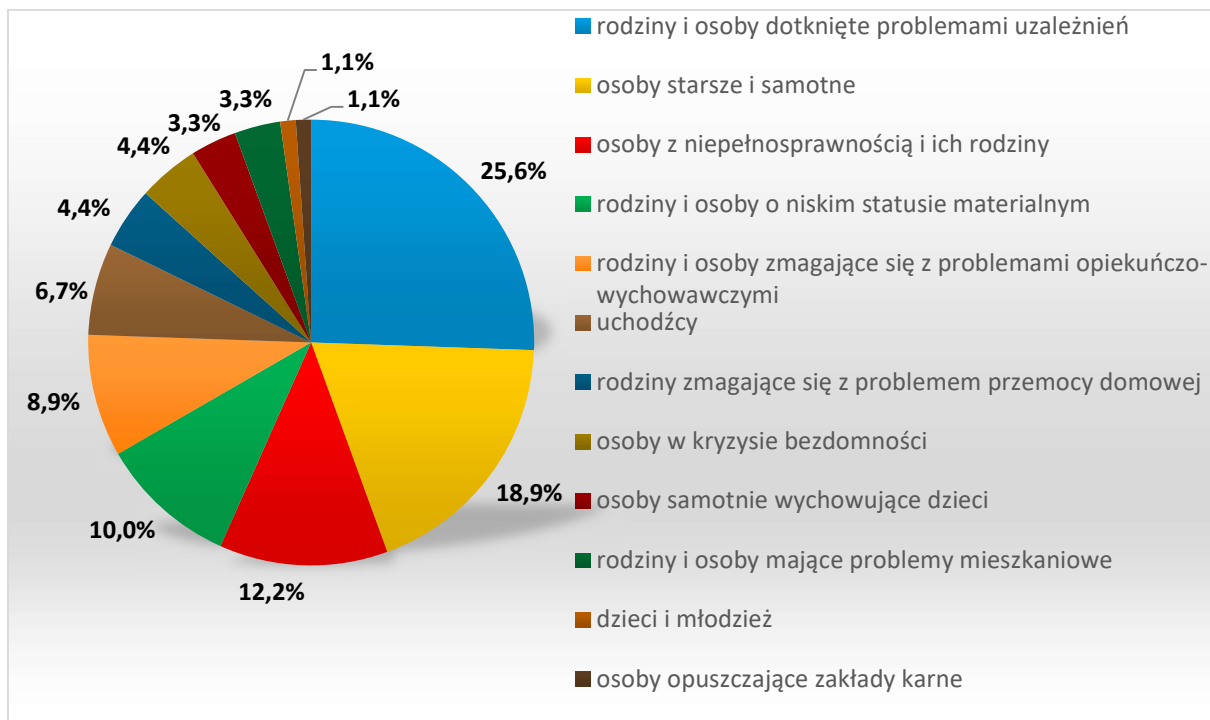


Źródło danych: Badania ankietowe przeprowadzone w środowisku lokalnym.

Za problemy, który najczęściej dotykają mieszkańców gminy, respondenci uznali alkoholizm (20,4%), problemy związane ze starzeniem się (12,9%), rozpad więzi rodzinnych i samotne wychowywanie dzieci (11,8%), bezradność w sprawach opiekuńczo-wychowawczych i w prowadzeniu gospodarstwa domowego, zaniedbanie dzieci (10,8%), uzależnienia behawioralne, w tym od sieci Internet, komputera i telefonu (9,7%) i niepełnosprawność (8,6%).

Odpowiadając na następane pytanie, ankietowali identyfikowali grupy zagrożone wykluczeniem społecznym w gminie. Uzyskane odpowiedzi przedstawia poniższy wykres.

Wykres 3. Grupy zagrożone wykluczeniem społecznym w gminie

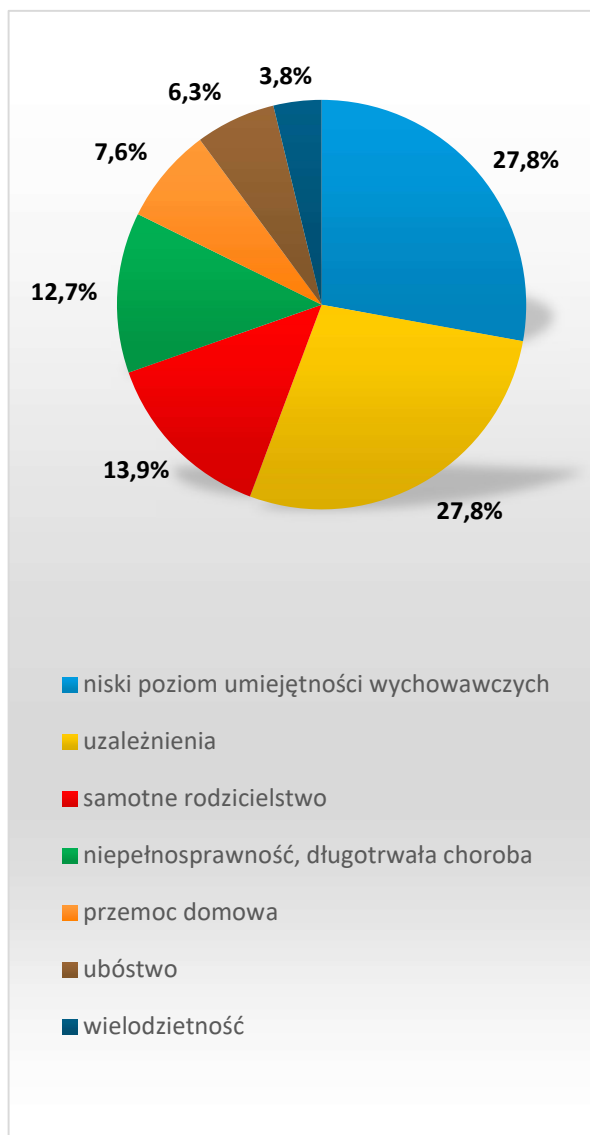


Źródło danych: Badania ankietowe przeprowadzone w środowisku lokalnym.

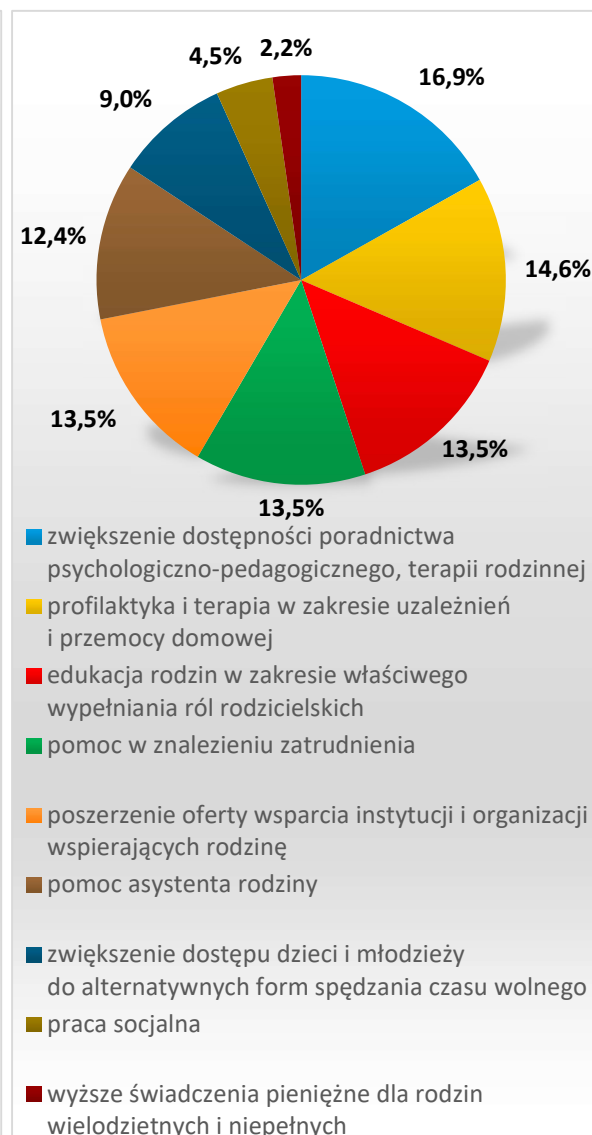
Najwięcej badanych stwierdziło, że najbardziej zagrożone wykluczeniem społecznym są rodziny i osoby dotknięte problemami uzależnień (25,6%), osoby starsze i samotne (18,9%), osoby z niepełnosprawnością i ich rodziny (12,2%), rodziny i osoby o niskim statusie materialnym (10%), a także rodziny i osoby zmagające się z problemami opiekuńczo-wychowawczymi, w tym rodziny wielodzietne i niepełne (8,9%).

Na poniższych wykresach przedstawiono odpowiedzi respondentów na temat przyczyn bezradności opiekuńczo-wychowawczej oraz w prowadzeniu gospodarstwa domowego oraz wskazane przez nich działania, które przyniosłyby największą skuteczność w zapobieganiu i rozwiązywaniu tego problemu.

Wykres 4. Przyczyny bezradności w sprawach opiekuńczo-wychowawczych oraz w prowadzeniu gospodarstwa domowego w gminie



Wykres 5. Jakie działania poprawiłyby sytuację rodzin niewydolnych wychowawczo w gminie?



Źródło danych: Badania ankietowe przeprowadzone w środowisku lokalnym.

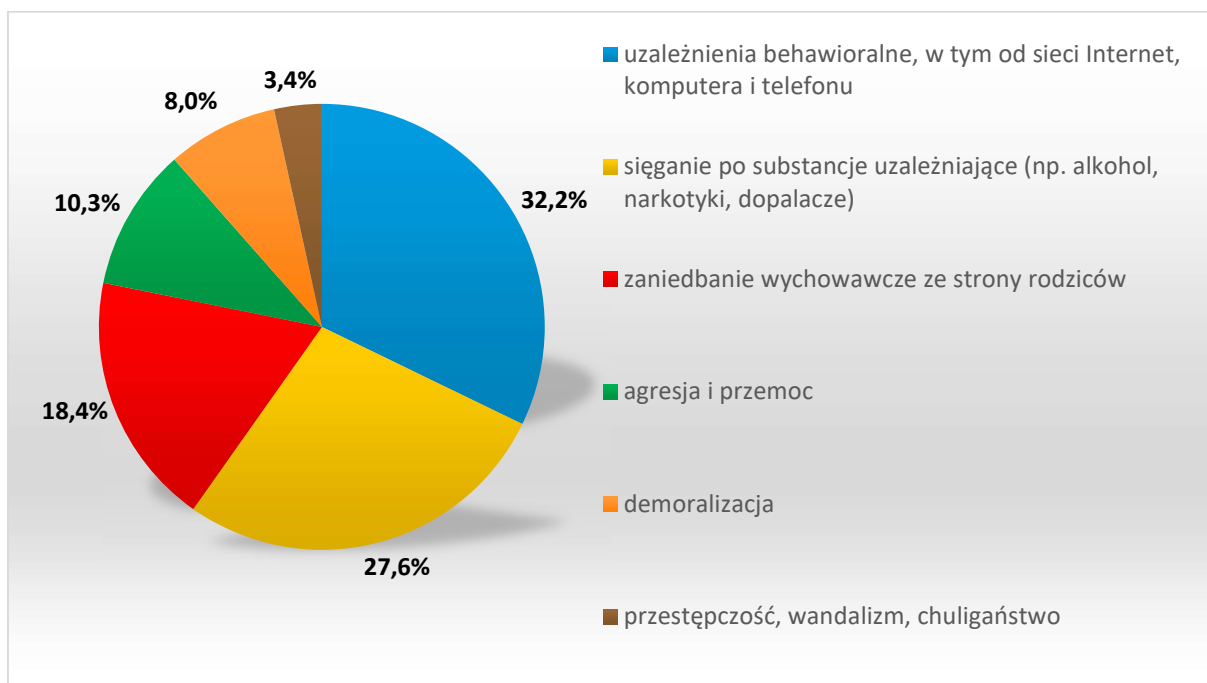
W opinii badanych głównymi przyczynami bezradności w sprawach opiekuńczo-wychowawczych i prowadzenia gospodarstwa domowego w gminie są niski poziom umiejętności wychowawczych i uzależnienia (po 27,8%), a także samotne rodzicielstwo (13,9%) oraz niepełnosprawność i długotrwała choroba (12,7%).

Wśród działań, których podjęcie mogłoby poprawić sytuację rodzin niewydolnych wychowawczo, ankietowani najczęściej wskazywali zwiększenie dostępności poradnictwa psychologiczno-pedagogicznego i terapii rodzinnej (16,9%), prowadzenie profilaktyki i terapii w zakresie uzależnień i przemocy

domowej (14,6%), edukowanie rodzin w zakresie właściwego wypełniania ról rodzicielskich, udzielenie pomocy w znalezieniu zatrudnienia, poszerzenie oferty wsparcia instytucji i organizacji wspierających rodzinę (po 13,5%), a także świadczenie pomocy przez asystenta rodziny (12,4%).

Następne wykresy prezentują opinie respondentów na temat negatywnych zjawisk społecznych, na które narażone są dzieci i młodzież w gminie, problemów występujących w rodzinie i w środowisku lokalnym, które są ich najczęstszymi przyczynami, oraz działań, które mogłyby być odpowiedzią na problemy, z którymi zmagają się dzieci i młodzież.

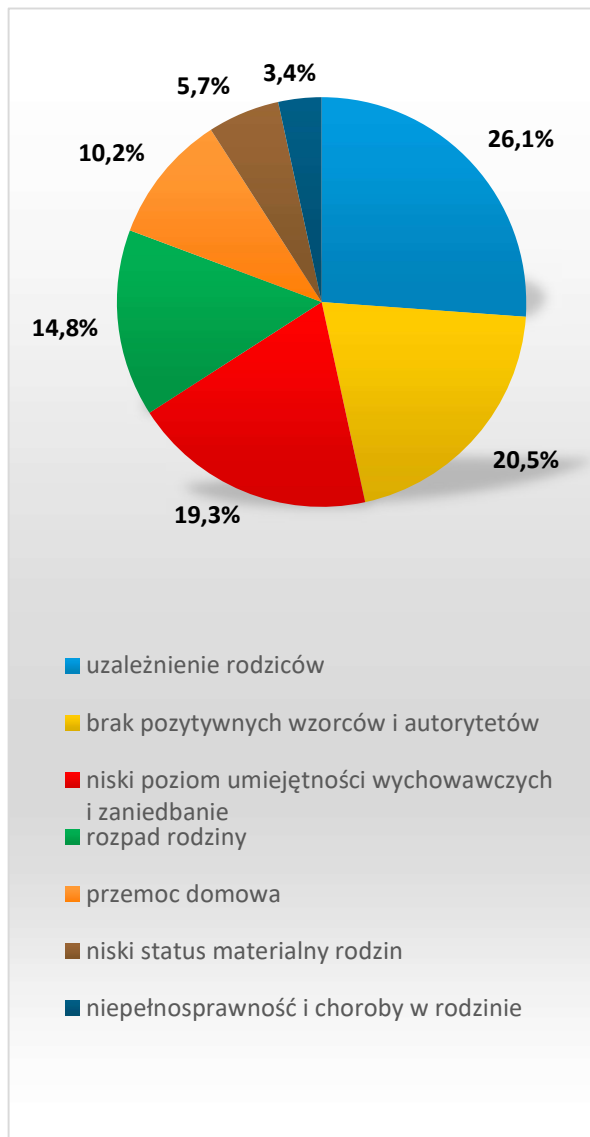
Wykres 6. Na jakie negatywne zjawiska społeczne najbardziej narażone są dzieci i młodzież z gminy?



Źródło danych: Badania ankietowe przeprowadzone w środowisku lokalnym.

Według ankietowanych, do negatywnych zjawisk społecznych, na które najbardziej narażone są dzieci i młodzież z gminy, należą: uzależnienia behawioralne, w tym od sieci Internet, komputera i telefonu (32,2%), sięganie po substancje uzależniające, np. alkohol, narkotyki i dopalacze (27,6%), zaniedbanie wychowawcze ze strony rodziców (18,4%) oraz agresja i przemoc (10,3%).

Wykres 7. Problemy występujące w rodzinie, które są najczęstszymi przyczynami negatywnych zjawisk społecznych wśród dzieci i młodzieży z gminy



Wykres 8. Problemy występujące w środowisku lokalnym, które są najczęstszymi przyczynami negatywnych zjawisk społecznych wśród dzieci i młodzieży z gminy



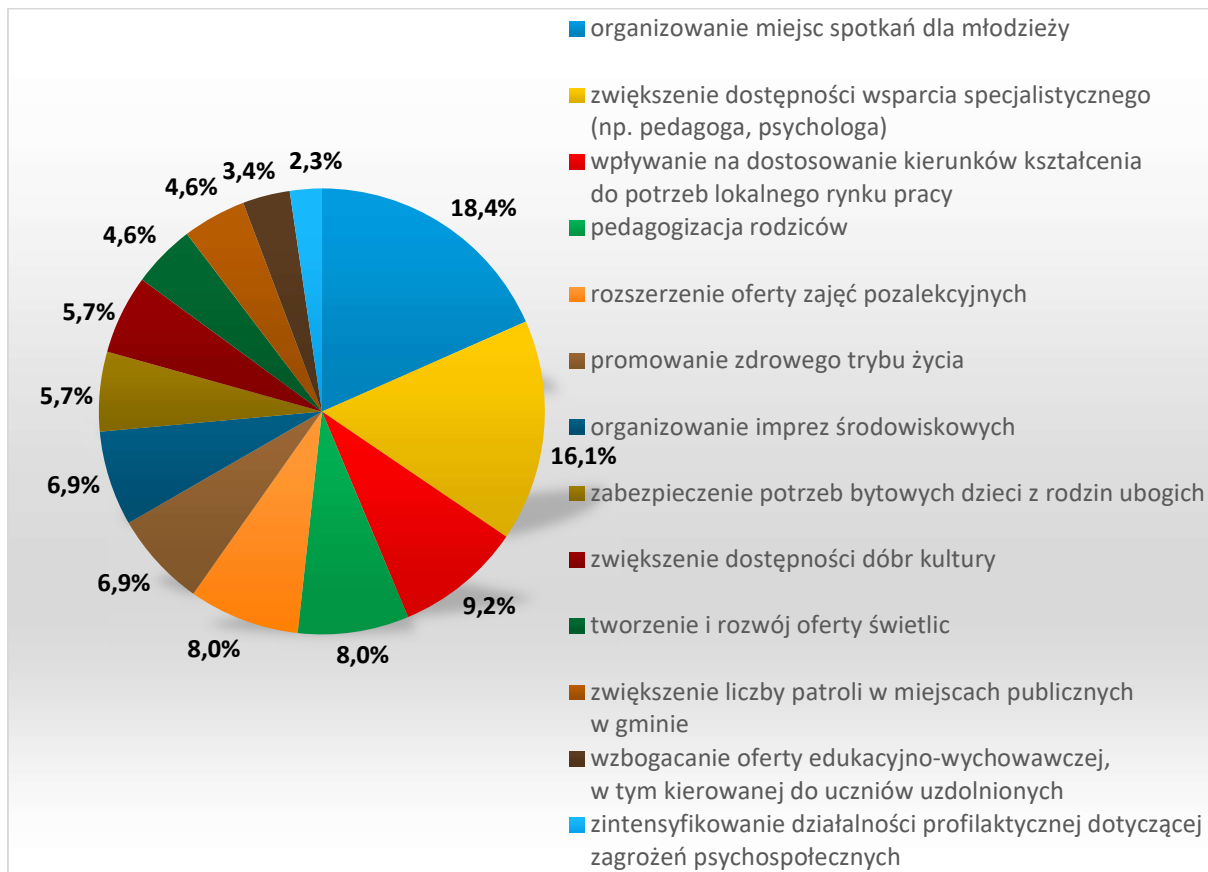
Źródło danych: Badania ankietowe przeprowadzone w środowisku lokalnym.

Identyfikując problemy występujące w rodzinie, które są najczęstszymi przyczynami negatywnych zjawisk społecznych wśród dzieci i młodzieży z gminy, ankietowani wskazali uzależnienie rodziców (26,1%), brak pozytywnych wzorców i autorytetów (20,5%), niski poziom umiejętności wychowawczych i zaniedbanie (19,3%) oraz rozpad rodziny (14,8%).

Szukając z kolei przyczyn negatywnych zjawisk społecznych wśród dzieci i młodzieży w problemach występujących w środowisku lokalnym, badani szczególną uwagę zwrócili na brak miejsc spotkań, np. klubów młodzieżowych

(27,8%), utrudniony dostęp do wsparcia specjalistycznego (np. pedagoga i psychologa; 20,3%), a także ograniczony dostęp do placówek kulturalnych i obiektów sportowo-rekreacyjnych (15,2%), brak perspektyw po zakończeniu edukacji (12,7%) oraz niewystarczający dostęp do placówek wsparcia dziennego, np. świetlic środowiskowych i socjoterapeutycznych (11,4%).

Wykres 9. Działania mogące być odpowiedzią na problemy, z którymi zmagają się dzieci i młodzież w gminie



Źródło danych: Badania ankietowe przeprowadzone w środowisku lokalnym.

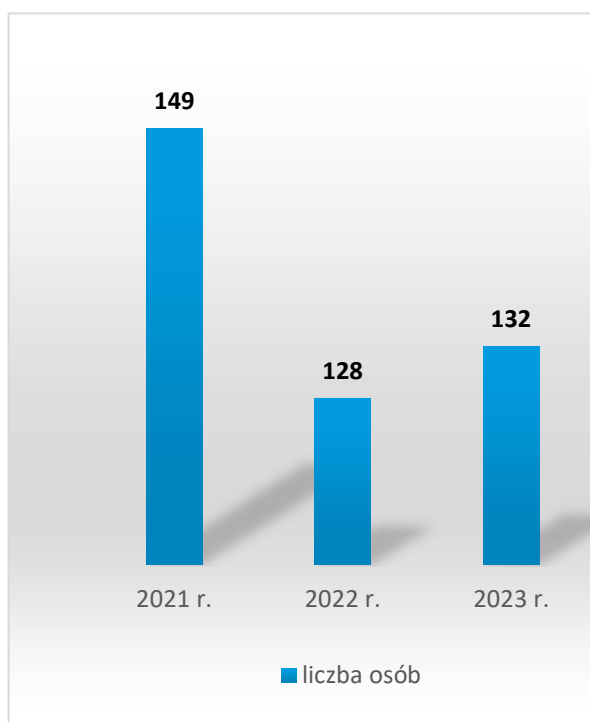
Wskazując działania, jakie mogłyby być odpowiedzią na problemy, z którymi zmagają się dzieci i młodzież w gminie, ankietowani podkreślili przede wszystkim potrzebę organizowania miejsc spotkań dla młodzieży (18,4%), zwiększenie dostępności wsparcia specjalistycznego (np. pedagoga, psychologa; 16,1%), wpływanie na dostosowanie kierunków kształcenia do potrzeb lokalnego rynku pracy (9,2%), prowadzenia pedagogizacji rodziców oraz rozszerzania oferty zajęć pozalekcyjnych (po 8%).

3. POMOC SPOŁECZNA RODZINIE W PRZEZWYCIĘŻANIU TRUDNYCH SYTUACJI ŻYCIOWYCH

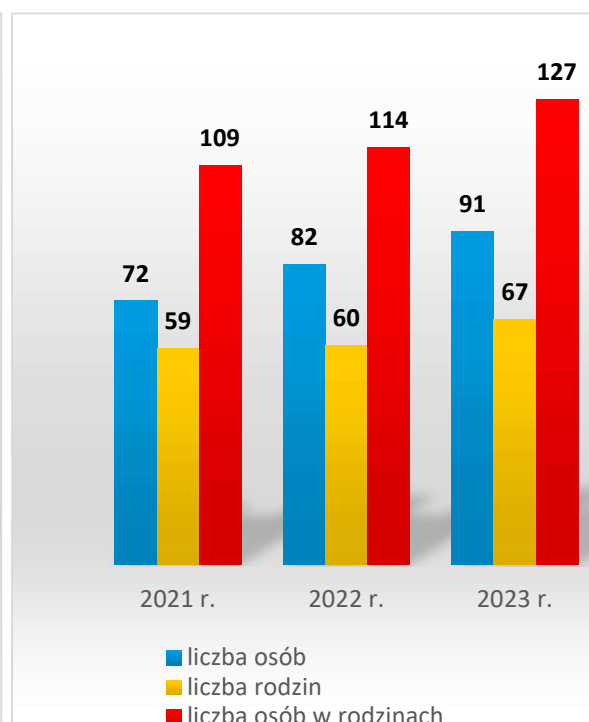
W latach 2022-2023 liczba osób, którym udzielono pomocy i wsparcia w gminie Obrzycko, była niższa niż w 2021 r. (149 w 2021 r., 128 w 2022 r., 132 w 2023 r.). W analizowanym okresie stale rosła liczba osób w rodzinach, którym przyznano świadczenie (ze 109 w 2021 r. do 127 w 2023 r.) i świadczenie niepieniężne (z 56 w 2021 r. do 88 w 2023 r.), podobnie jak liczba rodzin, w których przeprowadzono wywiad środowiskowy (z 59 w 2021 r. do 67 w 2023 r.). Z kolei wahaniom ulegała liczba osób w rodzinach, którym przyznano świadczenie pieniężne (75 w 2021 r., 65 w 2022 r., 84 w 2023 r.).

Poniższe wykresy przedstawiają dane szczegółowe na temat liczby osób i rodzin, które w latach 2021-2023 korzystały z pomocy społecznej w gminie.

Wykres 14. Osoby w gminie, którym w latach 2021-2023 udzielono pomocy i wsparcia

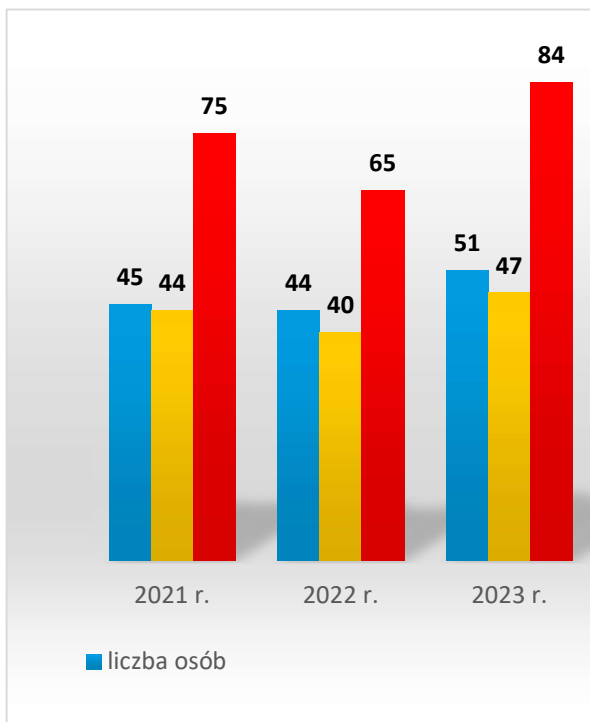


Wykres 15. Osoby i rodziny w gminie, którym w latach 2021-2023 przyznano świadczenie

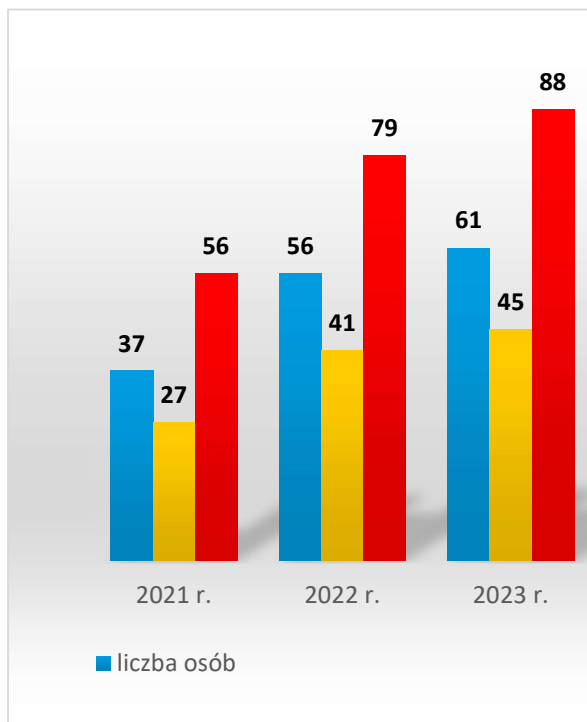


Źródło danych: Ośrodek Pomocy Społecznej w Obrzycku.

Wykres 16. Osoby i rodziny w gminie, którym w latach 2021-2023 przyznano świadczenie pieniężne



Wykres 17. Osoby i rodziny w gminie, którym w latach 2021-2023 przyznano świadczenie niepieniężne



Źródło danych: Ośrodek Pomocy Społecznej w Obrzycku.

Biorąc pod uwagę strukturę rodzin korzystających ze wsparcia OPS-u, najliczniejsze grupy w latach 2021-2023 stanowiły rodziny jednoosobowe oraz dwuosobowe. Wśród rodzin z dziećmi dominowały rodziny z jednym i dwojgiem dzieci, w gronie rodzin niepełnych – rodziny z jednym i dwojgiem dzieci, a wśród rodzin emerytów i rencistów rodziny jednoosobowe. Dane szczegółowe na ten temat przedstawia poniższa tabela.

Tabela 1. Typy rodzin objętych pomocą społeczną w gminie w latach 2021-2023

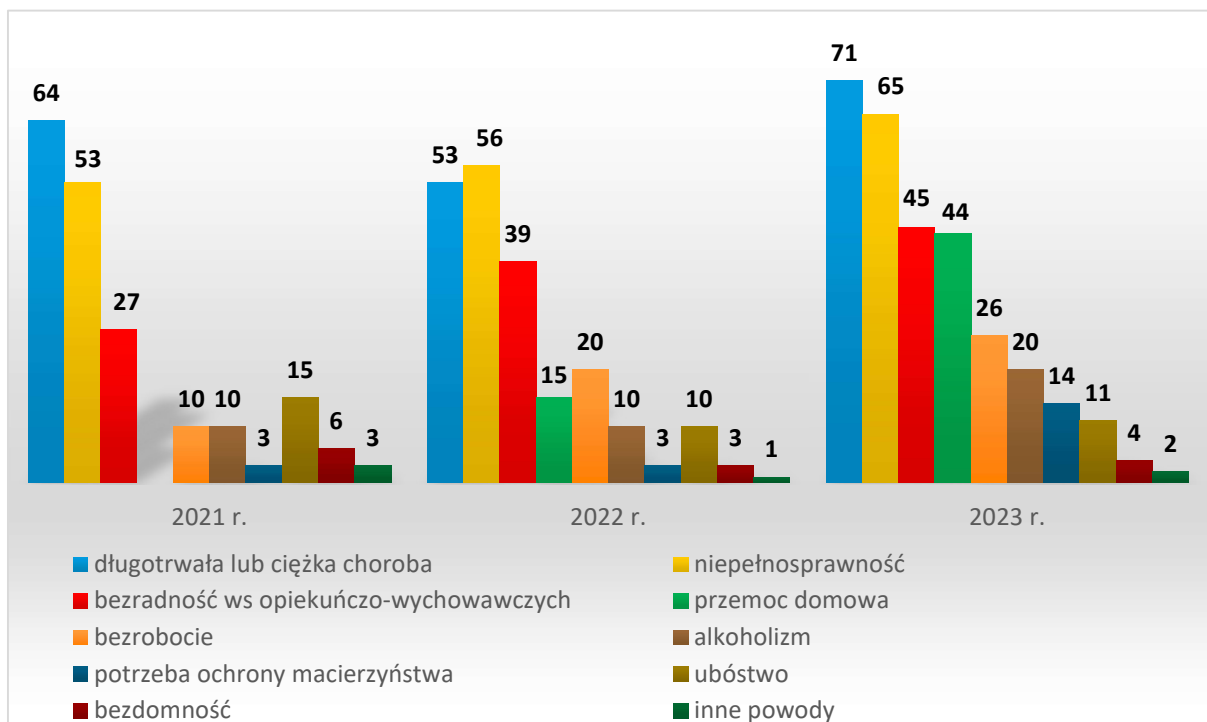
| typy rodzin | liczba rodzin | | | liczba osób w rodzinach | | |
|--|---------------|------------|------------|-------------------------|------------|------------|
| | 2021 r. | 2022 r. | 2023 r. | 2021 r. | 2022 r. | 2023 r. |
| rodziny ogółem | 149 | 128 | 132 | 298 | 261 | 272 |
| o liczbie osób: | | | | | | |
| 1 | 56 | 50 | 60 | 56 | 50 | 60 |
| 2 | 56 | 45 | 35 | 112 | 90 | 70 |
| 3 | 22 | 20 | 19 | 66 | 60 | 57 |
| 4 | 13 | 8 | 9 | 52 | 32 | 36 |
| 5 | 1 | 3 | 5 | 5 | 15 | 25 |
| 6 i więcej | 1 | 2 | 4 | 7 | 14 | 24 |
| w tym: rodziny z dziećmi ogółem | 51 | 25 | 32 | 193 | 92 | 131 |
| o liczbie dzieci | | | | | | |
| 1 | 19 | 18 | 10 | 57 | 58 | 22 |
| 2 | 22 | 2 | 10 | 86 | 9 | 40 |
| 3 | 8 | 3 | 8 | 41 | 15 | 41 |

| | | | | | | |
|--|-----------|-----------|-----------|-----------|-----------|-----------|
| 4 | 1 | 1 | 2 | 2 | 2 | 14 |
| 5 | 0 | 0 | 1 | 0 | 0 | 7 |
| 6 | 1 | 1 | 1 | 7 | 8 | 7 |
| 7 i więcej | 0 | 0 | 0 | 0 | 0 | 0 |
| rodziny niepełne ogółem | 5 | 9 | 7 | 12 | 36 | 18 |
| o liczbie dzieci: | | | | | | |
| 1 | 2 | 1 | 5 | 4 | 2 | 10 |
| 2 | 3 | 7 | 2 | 8 | 28 | 8 |
| 3 | 0 | 0 | 0 | 0 | 0 | 0 |
| 4 i więcej | 0 | 1 | 0 | 0 | 6 | 0 |
| rodziny emerytów i rencistów ogółem | 14 | 18 | 20 | 24 | 31 | 27 |
| o liczbie osób: | | | | | | |
| 1 | 7 | 11 | 16 | 7 | 11 | 16 |
| 2 | 5 | 4 | 2 | 10 | 8 | 4 |
| 3 | 1 | 1 | 1 | 3 | 3 | 3 |
| 4 i więcej | 1 | 2 | 1 | 4 | 9 | 4 |

Źródło danych: Ośrodek Pomocy Społecznej w Obrzycku.

Wśród mieszkańców gminy korzystających ze wsparcia OPS-u w latach 2021-2023 najliczniejsze grupy stanowiły rodziny dotknięte długotrwałą lub ciężką chorobą i niepełnosprawnością, mające trudności w sprawach opiekuńczo-wychowawczych i prowadzenia gospodarstwa domowego oraz zmagające się z przemocą. Dane szczegółowe w tym zakresie przedstawia poniższy wykres.

Wykres 18. Powody przyznawania pomocy społecznej w gminie w latach 2021-2023 (liczba osób w rodzinach)



Źródło danych: Ośrodek Pomocy Społecznej w Obrzycku.

Po spadku w 2022 r., w 2023 r. wzrosła liczba osób w rodzinach korzystających z pomocy społecznej z powodu długotrwałej lub ciężkiej choroby (64 w 2021 r., 53 w 2022 r., 71 w 2023 r.). Jednocześnie stale rosła liczba beneficjentów dotkniętych niepełnosprawnością (z 53 w 2021 r. do 65 w 2023 r.), bezradnością w sprawach opiekuńczo-wychowawczych i prowadzenia gospodarstwa domowego (z 27 w 2021 r. do 45 w 2023 r.) i bezrobociem (z 10 w 2021 r. do 26 w 2023 r.). W 2023 r. nastąpił znaczny wzrost liczby osób w rodzinach objętych pomocą z powodu przemocy domowej (z 15 w 2022 r. do 44 w 2023 r.). W 2023 r., w stosunku do lat 2021-2022, zwiększyła się także liczba odbiorców wsparcia dotkniętych alkoholizmem (po 10 w latach 2021-2022, 20 w 2023 r.) oraz wymagających ochrony macierzyństwa i wielodzietności (po 3 w latach 2021-2022, 14 w 2023 r.).

Świadczenia pomocy społecznej udzielane przez OPS mają głównie charakter pieniężny, niepieniężny i usługowy. Dane szczegółowe w tym zakresie za lata 2021-2023 przedstawia poniższa tabela.

Tabela 2. Formy świadczeń pomocy społecznej udzielonych w gminie przez OPS w latach 2021-2023

| formy świadczeń | liczba osób, którym przyznano świadczenie | | | kwota świadczeń | | | |
|-----------------|---|---------|---------|-----------------|---------|---------|---------|
| | 2021 r. | 2022 r. | 2023 r. | 2021 r. | 2022 r. | 2023 r. | |
| pieniężne | zasiłek stały | 22 | 22 | 23 | 127.666 | 146.974 | 148.835 |
| | zasiłek okresowy | 10 | 15 | 13 | 11.255 | 19.537 | 19.697 |
| | zasiłek celowy | 38 | 27 | 44 | 54.188 | 35.557 | 60.600 |
| niepieniężne | posiłek | 8 | 32 | 30 | 3.098 | 41.970 | 71.670 |
| | schronienie | 2 | 3 | 4 | 32.040 | 37.526 | 62.186 |
| | ubranie | 0 | 0 | 1 | 0 | 0 | 246 |
| | sprawienie pogrzebu | 0 | 0 | 1 | 0 | 0 | 4.000 |
| | odpłatność gminy za pobyt w domu pomocy społecznej | 3 | 7 | 7 | 95.021 | 168.110 | 241.381 |
| | usługi opiekuńcze | 13 | 19 | 18 | 76.986 | 139.243 | 127.135 |
| | specjalistyczne usługi opiekuńcze | 0 | 0 | 0 | 0 | 0 | 0 |
| usługi | specjalistyczne usługi dla osób z zaburzeniami psychicznymi | 3 | 3 | 3 | 34.000 | 58.740 | 57.820 |
| | poradnictwo specjalistyczne | 6* | 9* | 0* | X | X | X |
| | praca socjalna | 149* | 128* | 132* | X | X | X |
| | interwencja kryzysowa | 0* | 0* | 0* | X | X | X |
| | kontrakt socjalny | 0 | 0 | 12 | X | X | X |
| | projekt socjalny | 0 | 0 | 0 | X | X | X |

*liczba rodzin

Źródło danych: Ośrodek Pomocy Społecznej w Obrzycku.

Spośród świadczeń pieniężnych najczęściej udzielaną formą pomocy był zasiłek celowy. Jest on przyznawany na zaspokojenie niezbędnej potrzeby bytowej, a w szczególności na pokrycie części lub całości kosztów zakupu żywności, leków i leczenia, opału, odzieży, obuwia, niezbędnych przedmiotów użytku domowego, drobnych remontów i napraw w mieszkaniu, dopłat za gaz, energię, wodę i czynsz, a także kosztów pogrzebu. Po spadku w 2022 r., w 2023 r. liczba osób objętych zasiłkiem celowym znacznie wzrosła (38 w 2021 r., 27 w 2022 r., 44 w 2023 r.).

Dominujący rodzaj pomocy niepieniężnej stanowił z kolei posiłek, który był wsparciem udzielanym głównie dzieciom w ramach wieloletniego programu wspierania finansowego gmin w zakresie dożywiania „Posiłek w szkole i w domu”. Program na lata 2019-2023 zakładał wsparcie finansowe gmin w udzieleniu pomocy w formie posiłku, świadczenia pieniężnego w postaci zasiłku celowego na zakup posiłku lub żywności oraz świadczenia rzeczowego w postaci produktów żywnościowych. W latach 2022-2023 liczba osób objętych posiłkiem była znacznie wyższa niż w 2021 r. (8 w 2021 r., 32 w 2022 r., 30 w 2023 r.).

Warto dodać, że OPS uczestniczył w realizacji Programu Operacyjnego Pomoc Żywnościowa na lata 2014-2020 współfinansowanego z Europejskiego Funduszu Pomocy Najbardziej Potrzebującym. Dostarczona z Wielkopolskiego Banku Żywności żywność kierowana była do osób i rodzin o niskich dochodach; w dystrybucji pomagali żołnierze Wojsk Obrony Terytorialnej oraz druhowie OSP.

Wśród usług kluczową rolę odgrywała praca socjalna mająca na celu pomoc osobom i rodzinom we wzmacnianiu lub odzyskiwaniu zdolności do funkcjonowania w społeczeństwie poprzez pełnienie odpowiednich ról społecznych i tworzenie warunków sprzyjających temu celowi. W latach 2022-2023 liczba rodzin objętych pracą socjalną była niższa niż w 2021 r. (149 w 2021 r., 128 w 2022 r., 132 w 2023 r.).

Mieszkańcy gminy, którzy z uwagi na trudną sytuację materialną nie byli w stanie pokryć kosztów związanych z utrzymaniem mieszkania, otrzymywali, po spełnieniu określonych warunków, dodatki mieszkaniowe. W latach 2022-2023 z tej formy wsparcia skorzystało 1 gospodarstwo domowe w każdym roku, a wartość przyznanych dodatków wyniosła odpowiednio 1.415 zł i 1.551 zł.

4. WSPARCIE RODZINY W WYPEŁNIANIU FUNKCJI OPIEKUŃCZO-WYCHOWAWCZYCH

Realizując zadania z zakresu wspierania rodziny i rozwoju pieczy zastępczej, OPS zapewniał pomoc asystenta rodziny dla rodzin przeżywających trudności w wypełnianiu funkcji opiekuńczo-wychowawczych. W latach 2021-2023 pracował 1 asystent rodziny, pod którego opieką pozostawało w każdym roku kilka rodzin (4 w 2021 r., po 7 w latach 2022-2023). Gmina ponosiła także odpłatność za pobyt dzieci z gminy w pieczy zastępczej. W 2023 r. ich liczba była wyższa niż w latach 2021-2022 (po 8 w latach 2021-2022, 10 w 2023 r.). Po spadku w 2022 r., rok później koszt utrzymania dzieci z gminy w pieczy zastępczej wzrósł (129.101 zł w 2021 r., 124.694 zł w 2022 r., 127.081 zł w 2023 r.).

Dane szczegółowe na temat rodzin objętych wsparciem przez asystenta rodziny oraz dzieci z gminy w pieczy zastępczej przedstawia poniższa tabela.

Tabela 3. Rodziny objęte wsparciem asystenta rodziny oraz dzieci z gminy w pieczy zastępczej w latach 2021-2023

| dzieci w pieczy zastępczej | 2021 r. | 2022 r. | 2023 r. |
|---|----------------|----------------|----------------|
| liczba asystentów rodziny | 1 | 1 | 1 |
| liczba rodzin objętych wsparciem asystenta rodziny | 4 | 7 | 7 |
| liczba dzieci przebywających w pieczy zastępczej | 8 | 8 | 10 |
| liczba dzieci w rodzinie zastępczej | 4 | 5 | 5 |
| w tym: liczba dzieci w placówkach opiekuńczo-wychowawczych | 4 | 3 | 5 |
| odpłatność gminy za pobyt dzieci w pieczy zastępczej (w zł) | 129.101 | 124.694 | 127.081 |

Źródło danych: Ośrodek Pomocy Społecznej w Obrzycku.

W 2021 r. i do maja 2022 r. OPS wypłacał świadczenia wychowawcze, po czym obsługa tego świadczenia została przeniesiona do Zakładu Ubezpieczeń Społecznych. Dane szczegółowe w tym zakresie przedstawia poniższa tabela.

Tabela 4. Świadczenia wychowawcze przyznane w gminie przez OPS w latach 2021-2022

| świadczenia wychowawcze | 2021 r. | 2022 r. (do maja) |
|---|----------------|--------------------------|
| liczba przyznanych świadczeń | 10.072 | 4.182 |
| liczba rodzin, którym przyznano świadczenie | 571 | 503 |
| kwota przyznanych świadczeń (w zł) | 5.014.672 | 2.088.242 |

Źródło danych: Ośrodek Pomocy Społecznej w Obrzycku.

W latach 2021-2023 Ośrodek zajmował się także przyznawaniem świadczeń rodzinnych, których ogólna liczba stale zmniejszała się (z 6.756 w 2021 r. do 5.223 w 2023 r.), podobnie jak liczba wypłaconych zasiłków rodzinnych i dodatków do zasiłków (z 4.298 w 2021 r. do 3.099 w 2023 r.). Uwagę zwraca stały spadek liczby przyznanych zasiłków pielęgnacyjnych (z 1.741 w 2021 r. do 1.483 w 2023 r.).

Dane szczegółowe na temat przyznanych w gminie świadczeń rodzinnych przedstawia poniższa tabela.

Tabela 5. Świadczenia rodzinne przyznane w gminie w latach 2021-2023

| | 2021 r. | 2022 r. | 2023 r. |
|--|---------|---------|---------|
| zasiłki rodzinne i dodatki do zasiłków rodzinnych | | | |
| liczba świadczeń | 4.298 | 3.470 | 3.099 |
| zasiłek pielęgnacyjny | | | |
| liczba świadczeń | 1.741 | 1.602 | 1.483 |
| świadczenia pielęgnacyjne | | | |
| liczba świadczeń | 545 | 522 | 525 |
| specjalny zasiłek opiekuńczy | | | |
| liczba świadczeń | 0 | 0 | 0 |
| jednorazowa zapomoga z tytułu urodzenia się dziecka | | | |
| liczba świadczeń | 34 | 11 | 22 |
| świadczenie rodzicielskie | | | |
| liczba świadczeń | 138 | 109 | 94 |
| ogółem | | | |
| liczba świadczeń | 6.756 | 5.714 | 5.223 |

Źródło danych: Ośrodek Pomocy Społecznej w Obrzycku.

W latach 2021-2022 Ośrodek przyznawał także zasiłek dla opiekunów osób z niepełnosprawnością. Przysługuje on osobom, które utraciły prawo do świadczenia pielęgnacyjnego z dniem 1 lipca 2013 roku w związku z wygaśnięciem z mocy prawa (na podstawie art. 11 ust. 3 ustawy z dnia 7 grudnia 2012 roku o zmianie ustawy o świadczeniach rodzinnych oraz niektórych innych ustaw (Dz. U. z 2012 r., poz. 1548 ze zm.) decyzji przyznającej prawo do świadczenia pielęgnacyjnego. W latach 2021-2022 OPS wypłacił odpowiednio 15 i 2 zasiłki dla opiekuna na łączną kwotę odpowiednio 9.300 i 1.240 zł.

W latach 2021-2022 Ośrodek przyznał odpowiednio 1 i 1 jednorazowe świadczenia z tytułu urodzenia dziecka, u którego zdiagnozowano ciężkie i nieodwracalne upośledzenie albo nieuleczalną chorobę zagrażającą jego życiu, które powstały w prenatalnym okresie rozwoju dziecka lub w czasie porodu. Świadczenie to przyznawane jest w oparciu o art. 10 ustawy z dnia 4 listopada

2016 roku o wsparciu kobiet w ciąży i rodzin „Za życiem”, wynosi 4.000 zł i jest finansowane z dotacji celowej z budżetu państwa.

Kolejną formę pomocy udzielanej przez OPS stanowiły świadczenia z funduszu alimentacyjnego, które służą wsparciu osób znajdujących się w trudnej sytuacji materialnej w przypadku bezskuteczności egzekucji zasądzonych świadczeń alimentacyjnych. W latach 2021-2023 liczba rodzin, którym przyznano tę pomoc, była podobna (12 w 2021 r., 14 w 2022 r., 12 w 2023 r.), a liczba wydanych świadczeń po spadku w 2022 r., rok później wzrosła (194 w 2021 r., 186 w 2022 r., 224 w 2023 r.), Dane szczegółowe w tym zakresie przedstawia poniższa tabela.

Tabela 6. Świadczenia z funduszu alimentacyjnego przyznane w gminie w latach 2021-2023

| | 2021 r. | 2022 r. | 2023 r. |
|---|---------|---------|---------|
| liczba rodzin, którym przyznano świadczenie | 12 | 14 | 12 |
| liczba przyznanych świadczeń | 194 | 186 | 224 |
| łączna kwota wypłaconych świadczeń (w zł) | 78.790 | 79.038 | 102.043 |

Źródło danych: Ośrodek Pomocy Społecznej w Obrzycku.

Realizując zapisy ustawy o Karcie Dużej Rodziny, stanowiącej system zniżek dla rodzin wielodzietnych Ośrodek zajmował się również wydawaniem Kart Dużej Rodziny. W latach 2022-2023 wpłynęło odpowiednio 64 i 45 wniosków o wydanie Karty Dużej Rodziny a realizując je wydano odpowiednio 132 i 45 kart. Koszt realizacji zadania wyniósł 1.092 zł w 2022 r. i 834 zł w 2023 r.

W analizowanym okresie OPS realizował również zadania z zakresu przeciwdziałaniu przemocy w rodzinie (domowej), świadcząc pracę socjalną dla osób doznających przemocy i stosujących przemoc, zapewniając rodzinom wsparcie psychologa oraz będąc odpowiedzialnym za obsługę organizacyjno-techniczną Zespołu Interdyscyplinarnego w Obrzycku.

5 ANALIZA SWOT

Przeprowadzona na potrzeby niniejszego dokumentu analiza SWOT posłużyła identyfikacji mocnych i słabych stron lokalnego systemu wspierania rodziny oraz szans i zagrożeń, jakie przed nim stoją. Pozwoliła oszacować potencjał, jakim gmina dysponuje w tym obszarze oraz określić stopień, w jakim posiadane zasoby odpowiadają potrzebom i oczekiwaniom rodzin i dzieci mieszkających na jej terenie.

Tabela 7. Analiza SWOT

| Mocne strony | Słabe strony |
|--|--|
| <ul style="list-style-type: none"> ▪ zapewnianie wsparcia ze strony asystenta rodziny ▪ dobry dostęp do opieki przedszkolnej i szkolnictwa podstawowego ▪ zapewnianie w gminie dostępu do kształcenia integracyjnego ▪ funkcjonowanie sieci świetlic wiejskich ▪ dobrze rozwinięta infrastruktura sportowo-rekreacyjna w gminie ▪ działalność Gminnej Komisji Rozwiązywania Problemów Alkoholowych i Zespołu Interdyscyplinarnego ▪ prowadzenie poradnictwa i interwencji w zakresie przeciwdziałania przemocy domowej ▪ dobrze wykwalifikowana, posiadająca doświadczenie i podnosząca kwalifikacje kadra OPS-u ▪ odpowiednia liczba pracowników socjalnych ▪ istnienie warunków do prowadzenia efektywnej pracy socjalnej ▪ dobra znajomość środowiska lokalnego ▪ pozyskiwanie dodatkowych środków z zewnątrz na realizację zadań z zakresu wspierania rodzin, np. z funduszy unijnych ▪ podejmowanie współpracy z podmiotami ekonomii społecznej działającymi na rzecz rodzin i dzieci ▪ koordynowanie działań podmiotów wspierających rodziny, dzieci i młodzież ▪ promowanie idei wolontariatu wśród dzieci i młodzieży | <ul style="list-style-type: none"> ▪ niewystarczający dostęp rodzin do poradnictwa specjalistycznego ▪ nieodpowiedni dostęp do opieki nad dziećmi do lat 3. ▪ nieodpowiedni dostęp do placówek wsparcia dziennego dla dzieci i młodzieży ▪ niezadowalająca oferta kulturalna w gminie; brak ośrodka kultury ▪ niedostosowana do potrzeb i oczekiwań dzieci i młodzieży oferta spędzania czasu wolnego ▪ niewystarczające zasoby mieszkań komunalnych w gminie, w tym socjalnych ▪ nieodpowiedni dostęp w gminie do podstawowej i specjalistycznej opieki zdrowotnej ▪ utrudniony dostęp rodzin z problemami uzależnień i przemocy domowej do pomocy terapeutycznej, rehabilitacyjnej, psychospołecznej i prawnej ▪ niewystarczająca działalność profilaktyczna i edukacyjno-szkoleniowa w zakresie uzależnień i przeciwdziałania przemocy domowej ▪ brak w gminie lokali dla osób doznających przemocy domowej |
| Szanse | Zagrożenia |
| <ul style="list-style-type: none"> ▪ zmniejszający się odsetek mieszkańców gminy, wśród których postępuje zjawisko ubóstwa ▪ ogólnopolskie programy wsparcia rodziny oraz dzieci i młodzieży, np. „Rodzina | <ul style="list-style-type: none"> ▪ ujemny przyrost naturalny ▪ zjawisko dziedziczenia bezrobocia ▪ ograniczone możliwości znalezienia zatrudnienia na lokalnym rynku pracy przez kończącą edukację młodzież |

- 800+", „Karta Dużej Rodziny”, Posiłek w domu i szkole”
- kontynuowanie pedagogizacji rodziców, m.in. rozwijanie ich kompetencji wychowawczych
- rozwój budownictwa socjalnego
- tworzenie placówek wsparcia dziennego dla dzieci i młodzieży
- rozwój oferty spędzania czasu wolnego, w tym oferty umożliwiającej rozwój zainteresowań oraz zwiększającej aktywność fizyczną
- rosnąca świadomość społeczna, w tym dzieci i młodzieży, rodziców i nauczycieli, na temat problemów uzależnień i przemocy domowej
- zwiększenie dostępu do specjalistycznej opieki zdrowotnej
- promowanie zdrowego stylu życia
- możliwość pozyskiwania zewnętrznych środków finansowych na realizację zadań z zakresu pomocy społecznej, w tym z programów resortowych oraz z funduszy strukturalnych Unii Europejskiej
- rozwój sektora ekonomii społecznej i solidarnej, w tym sektora pozarządowego oraz zacieśnianie z nim współpracy
- odpływ ludzi młodych i wykształconych z gminy do większych jednostek administracyjnych
- kryzys funkcji rodziny; osłabienie więzi rodzinnych i społecznych, rozpad rodzin
- niski poziom kompetencji wychowawczych rodziców
- rosnąca liczba rodzin dysfunkcyjnych
- zwiększająca się dostępność środków psychoaktywnych
- rosnąca skala uzależnień behawioralnych wzrost zachowań agresywnych
- zwiększająca się liczba osób wymagających z powodu przemocy podjęcia działań interdyscyplinarnych oraz korekcyjno-edukacyjnych i psychologiczno-terapeutycznych
- przeciążenie pracowników pomocy społecznej obowiązkami i doznawanie syndromu wypalenia zawodowego
- bierna i roszczeniowa postawa odbiorców pomocy społecznej

6. PODMIOTY DZIAŁAJĄCE NA RZECZ RODZINY I DZIECKA

W gminie Obrzycko oraz w jej sąsiedztwie funkcjonują podmioty działające na rzecz rodziny i dziecka. Należą do nich m.in.: gminne placówki oświatowe, kulturalne i sportowo-rekreacyjne, gminne i ponadgminne placówki pomocy społecznej, podmioty świadczące poradnictwo specjalistyczne, wspierające rodziny dotknięte problemami uzależnień, przemocy i bezrobocia, podmioty lecznicze, policja, sąd rejonowy i działający przy nim kuratorzy sądowi, podmioty ekonomii społecznej, tym kluby sportowe. Dane szczegółowe na ich temat przedstawia poniższa tabela.

Tabela 8. Podmioty działające na rzecz rodziny i dziecka w gminie

| nazwa jednostki | adres jednostki |
|---|--|
| Ośrodek Pomocy Społecznej w Obrzycku | Aleja Jana Pawła II nr 1, 64-520 Obrzycko |
| Szkoła Podstawowa im. Juliana Tuwima w Gaju Małym | Gaj Mały 32, 64-520 Obrzycko |
| Biblioteka Publiczna Gminy Obrzycko | aleja Jana Pawła II 1, 64-520 Obrzycko |
| Gminna Komisja Rozwiązywania Problemów Alkoholowych w Obrzycku | Aleja Jana Pawła II nr 1, 64-520 Obrzycko |
| Zespół Interdyscyplinarny w Gminie Obrzycko | Aleja Jana Pawła II nr 1, 64-520 Obrzycko |
| Punkt Informacyjno-Konsultacyjny w Obrzycku | ul. Marcinkowskiego 10, 64-520 Obrzycko |
| Przychodnia Zespołu Lekarza Rodzinnego „Vita” s.c. w Obrzycku | ul. Kruppika 7, 64-520 Obrzycko |
| Centrum Zdrowia „Alpha-Med” (Poradnia terapii uzależnienia od alkoholu i współuzależnienia, Oddział dzienny terapii uzależnienia od alkoholu) | ul. Szczuczyńska 15, 64-500 Szamotuły |
| Ośrodek Terapii i Promocji Zdrowia Psychicznego w Szamotułach | ul. Szczuczyńska 15, 64-500 Szamotuły |
| Wojewódzki Ośrodek Terapii Uzależnień i Współuzależnienia w Poznaniu | ul. Małeckiego 11, 60-706 Poznań |
| Samodzielny Publiczny Zakład Opieki Zdrowotnej Zakład Leczenia Uzależnień w Charcicach | Charcice 12, 64-412 Chrzypsko Wielkie |
| Ośrodek Interwencji Kryzysowej w Dolnych Chybach | Dolne Chyby 10, 60-480 Poznań |
| Klub Abstynenta „Czas”, grupy AA i AI-Anon w Szamotułach | ul. Franciszkańska 5, 64-500 Szamotuły |
| Klub AA w Chojnie | 64-510 Chojno |
| Powiatowe Centrum Pomocy Rodzinie w Szamotułach | ul. Wojska Polskiego 1, 64-500 Szamotuły |
| Punkt Interwencji Kryzysowej w Szamotułach | ul. Wojska Polskiego 1, 64-500 Szamotuły |
| Placówka Opiekuńczo-Wychowawcza „Kanaan” w Szamotułach | ul. Lipowa 27A, 64-500 Szamotuły |
| Placówka Opiekuńczo-Wychowawcza „Negeb” w Szamotułach | ul. Lipowa 27B/1, 64-500 Szamotuły |
| Placówka Opiekuńczo-Wychowawcza „Sychem” w Szamotułach | ul. Lipowa 27C/2, 64-500 Szamotuły |
| Placówka Opiekuńczo-Wychowawcza „Betania” w Szamotułach | ul. Lipowa 27 B/2, 64-500 Szamotuły |
| Dom Dziecka „W Słońcu” w Lipnicy | Lipnica 1, 64-551 Otorowo |
| Dom im. Św. Urszuli Ledóchowskiej w Otorowie | ul. Witosa 1, 64-551 Otorowo |
| Zespół Szkół Specjalnych w Szamotułach | ul. Kołtątaja 1, 64-500 Szamotuły |
| Powiatowy Zespół Poradni Psychologiczno-Pedagogicznych w Szamotułach | ul. Chrobrego 8B, 64-500 Szamotuły |
| Powiatowy Urząd Pracy w Szamotułach | Wojska Polskiego 1, 64-500 Szamotuły |

| | |
|---|---|
| Posterunek Policji w Obrzycku | ul. Prusa 7, 64-520 Obrzycko |
| Komenda Powiatowa Policji w Szamotułach | ul. Polna 3, 64-500 Szamotuły |
| Sąd Rejonowy w Szamotułach, Wydział Rodzinny i Nieletnich, Zespół Kuratorskiej Służby Sądowej | Aleja 1 Maja 5a, 64-500 Szamotuły |
| Stowarzyszenie Zwykłe „Łączymy – Connecting Young People” | Zielonagóra, ul. Stobnicka 15, 64-520 Obrzycko |
| Ludowy Zespół Sportowy „Świt” | Piotrowo 64, 64-520 Obrzycko |
| Ludowy Zespół Sportowy „Fortuna Zielona Góra” | Zielonagóra, ul. Wiejska 13, 64-520 Obrzycko |
| Ludowy Zespół Sportowy „Orzeł” Słopanowo | Słopanowo, 64-520 Obrzycko |
| Ludowy Zespół Sportowy „Byki” Obrowo | Obrowo 6, lok. 9, 64-520 Obrzycko |
| Ludowy Zespół Sportowy „Zieloni” | Gaj Mały, Karolin 2, 64-520 Obrzycko |
| Ludowy Zespół Sportowy | Piotrowo 13, lok. 1, 64-520 Obrzycko |
| Uczniowski Ludowy Klub Szachowy „Skoczki” Słopanowo | Słopanowo 16, 64-520 Obrzycko |
| Klub Sportowy „Kormoran” Stobnicko | Stobnicko 25a, 64-520 Obrzycko |
| Klub Kajakowy „Niezatapialni” Zielonagóra | Zielonagóra, ul. Stobnicka 25A, 64-520 Obrzycko |

Źródło danych: Urząd Gminy Obrzycko i Starostwo Powiatowe w Szamotułach.

IV. CELE I ZADANIA

Celem głównym Gminnego Programu Wspierania Rodziny Gminy Obrzycko na lata 2025-2027 jest dalszy **rozwój systemu wspierania rodzin przeżywających trudności w wypełnianiu funkcji opiekuńczo-wychowawczych**. Osiągnięcie tak sformułowanego celu wymaga wdrożenia wyznaczonych celów operacyjnych oraz zadań. Zostały one ujęte w przedstawionym poniżej w formie zestawień tabelarycznych harmonogramie, w którym uwzględniono również realizatorów poszczególnych zapisów, czas ich wdrożenia oraz wskaźniki monitoringowe.

Cel operacyjny 1.

Podnoszenie umiejętności opiekuńczo-wychowawczych rodziny oraz promowanie jej prawidłowego modelu zadania

realizatorzy/partnerzy

1. Doskonalenie form pracy socjalnej z rodziną

wskaźniki monitoringowe

OPS

liczba osób objętych pracą socjalną

czas realizacji: 2025-2027

2. Zapewnienie wsparcia ze strony asystenta rodziny

wskaźniki monitoringowe

OPS, Urząd Gminy

liczba asystentów rodziny (i liczba rodzin objętych przez nich wsparciem)

czas realizacji: 2025-2027

3. Ustanawianie, w razie potrzeby, rodzin wspierających dla rodzin przeżywających trudności w wypełnianiu funkcji opiekuńczo-wychowawczych i organizowanie dla nich szkoleń

wskaźniki monitoringowe

OPS, Urząd Gminy, organizacje pozarządowe

liczba rodzin wspierających (i liczba rodzin przez nie wspieranych)

czas realizacji: 2025-2027

4. Zapewnienie szerszego dostępu do poradnictwa specjalistycznego, konsultacji, treningu umiejętności wychowawczych, terapii rodzinnej i mediacji

wskaźniki monitoringowe

Urząd Gminy, OPS, GKRPA, Punkt Informacyjno-Konsultacyjny, placówki oświatowe oraz PCPR, PIK, PPP, organizacje pozarządowe

liczba rodzin objętych poradnictwem specjalistycznym

czas realizacji: 2025-2027

5. Tworzenie, w razie potrzeby, grup wsparcia dla rodzin, w tym samopomocowych dla osób samotnie wychowujących dzieci

wskaźniki monitoringowe

OPS, organizacje pozarządowe

liczba grup wsparcia (i liczba osób w nich uczestniczących)

czas realizacji: 2025-2027

| zadania | realizatorzy/partnerzy |
|--|---|
| <p>6. Wzmacnianie więzi rodzinnych, m.in. poprzez organizowanie środowiskowych imprez integracyjnych</p> <p>wskaźniki monitoringowe liczba imprez (i liczba osób w nich uczestniczących)</p> <p>czas realizacji: 2025-2027</p> | <p>Urząd Gminy, OPS, placówki oświatowe i kulturalne, jednostki sportowo-rekreacyjne, organizacje pozarządowe</p> |
| <p>7. Wspieranie interdyscyplinarne rodzin oraz zapewnienie dostępu do szkoleń dla osób mających świadczyć wsparcie interdyscyplinarne</p> <p>wskaźniki monitoringowe liczba powołanych grup diagnostyczno-pomocowych liczba rodzin objętych wsparciem interdyscyplinarnym liczba szkoleń (i liczba osób w nich uczestniczących)</p> <p>czas realizacji: 2025-2027</p> | <p>Urząd Gminy, OPS, GKRPA, Punkt Informacyjno-Konsultacyjny, Zespół Interdyscyplinarny, PCPR, PIK, PPP, placówki oświatowe, podmioty lecznicze, Policja, Sąd Rejonowy, organizacje pozarządowe</p> |
| <p>8. Opracowywanie i realizowanie środowiskowych programów i projektów na rzecz rodzin, w tym współfinansowanych z funduszy zewnętrznych, np. z funduszy strukturalnych Unii Europejskiej</p> <p>wskaźniki monitoringowe liczba programów i projektów (i liczba osób nimi objętych)</p> <p>czas realizacji: 2025-2027</p> | <p>jednostki organizacyjne gminy, w tym OPS i placówki oświatowe i kulturalne, placówki wsparcia dziennego dla dzieci i młodzieży, świetlice wiejskie oraz organizacje pozarządowe</p> |
| <p>9. Zintegrowanie podejmowanych działań poprzez stałą współpracę podmiotów działających na rzecz rodziny</p> <p>wskaźniki monitoringowe liczba podmiotów współpracujących na rzecz rodziny</p> <p>czas realizacji: 2025-2027</p> | <p>jednostki organizacyjne gminy, w tym OPS, GKRPA, Punkt Informacyjno-Konsultacyjny, placówki oświatowe, kulturalne, jednostki sportowo-rekreacyjne, PCPR, PIK, PPP, podmioty lecznicze, Policja, Sąd Rejonowy, organizacje pozarządowe, kościoł</p> |
| <p>Cel operacyjny 2. Wspieranie rodziny znajdującej się w trudnej sytuacji socjalno-bytowej</p> | |
| <p>zadania</p> <p>1. Udzielanie pomocy materialnej i rzeczowej rodzinom ubogim</p> <p>wskaźniki monitoringowe liczba udzielonych świadczeń (i liczba osób nimi objętych)</p> <p>czas realizacji: 2025-2027</p> | <p>realizatorzy/partnerzy</p> <p>OPS, placówki oświatowe, organizacje pozarządowe</p> |
| <p>2. Upowszechnianie wśród rodzin dotkniętych bezrobociem ofert pracy, informacji o wolnych miejscach pracy, usługach poradnictwa zawodowego, szkoleniach, przygotowaniu zawodowym dorosłych, stażach i zatrudnieniu socjalnym</p> <p>wskaźniki monitoringowe liczba osób bezrobotnych w gminie liczba osób objętych różnymi formami wsparcia</p> <p>czas realizacji: 2025-2027</p> | <p>Urząd Gminy, OPS, Powiatowy Urząd Pracy, podmioty ekonomii społecznej</p> |

| Zadania | realizatorzy/partnerzy |
|---|--|
| <p>3. Udzielanie wsparcia dzieciom z rodzin ubogich, m.in. organizowanie dożywiania w szkołach, wypoczynku letniego i zimowego, wyposażenie w podręczniki i pomoce szkolne oraz odzież, zapewnienie dostępu do alternatywnych form spędzania czasu wolnego</p> <p>wskaźniki monitoringowe liczba dzieci z rodzin ubogich objętych wsparciem</p> <p>czas realizacji: 2025-2027</p> | <p>OPS, Urząd Gminy, placówki oświatowe, kulturalne, jednostki sportowo-rekreacyjne, placówki wsparcia dziennego dla dzieci i młodzieży, świetlice wiejskie, organizacje pozarządowe</p> |

| Cel operacyjny 3. Zaspakajanie potrzeb zdrowotnych rodziny oraz zapewnienie jej bezpieczeństwa publicznego | |
|---|---|
| zadania | realizatorzy/partnerzy |
| <p>1. Promowanie zdrowego stylu życia i prowadzenie profilaktyki zdrowotnej</p> <p>wskaźniki monitoringowe liczba przedsięwzięć z zakresu promocji zdrowia i profilaktyki zdrowotnej (i liczba programów zdrowotnych)</p> <p>czas realizacji: 2025-2027</p> | <p>Urząd Gminy, OPS, GKRPA, podmioty lecznicze, placówki oświatowe i kulturalne, jednostki sportowo-rekreacyjne, placówki wsparcia dziennego dla dzieci i młodzieży, świetlice wiejskie, organizacje pozarządowe</p> |
| <p>2. Zabezpieczanie świadczeń z zakresu podstawowej opieki zdrowotnej i zwiększenie dostępności wsparcia specjalistycznego</p> <p>wskaźniki monitoringowe liczba osób objętych świadczeniami zdrowotnymi</p> <p>czas realizacji: 2025-2027</p> | <p>Urząd Gminy, podmioty lecznicze</p> |
| <p>3. Zwiększenie dostępności wsparcia dla rodzin z dziećmi dotkniętymi niepełnosprawnością, w tym w formie poradnictwa</p> <p>wskaźniki monitoringowe liczba rodzin objętych poradnictwem</p> <p>czas realizacji: 2025-2027</p> | <p>OPS, Urząd Gminy, Punkt Konsultacyjno-Informacyjny, PCPR, PIK, PPP, organizacje pozarządowe</p> |
| <p>4. Monitorowanie rodzin zagrożonych i dotkniętych problemami uzależnień i przemocy domowej oraz podejmowanie działań zgodnie z uchwalonymi programami w tym zakresie</p> <p>wskaźniki monitoringowe liczba rodzin objętych monitoringiem liczba rodzin dotkniętych problemami uzależnień i przemocy domowej</p> <p>liczba osób objętych wsparciem z powodu uzależnień i przemocy domowej</p> <p>czas realizacji: 2025-2027</p> | <p>Urząd Gminy, OPS, Punkt Informacyjno-Konsultacyjny, Zespół Interdyscyplinarny, placówki oświatowe, placówki wsparcia dziennego dla dzieci i młodzieży, świetlice wiejskie, PCPR, ośrodki wsparcia, ośrodki interwencji kryzysowej, placówki leczenia uzależnień, specjaliści, grupy samopomocowe, Prokuratura Rejonowa, Sąd Rejonowy, Policja, organizacje pozarządowe</p> |

zadania

5. Prowadzenie działań profilaktyczno-informacyjnych i edukacyjnych z zakresu zapobiegania przestępczości

wskaźniki monitoringowe

liczba przedsięwzięć profilaktyczno-informacyjnych i edukacyjnych

czas realizacji: 2025-2027

realizatorzy/partnerzy

Urząd Gminy, Policja, placówki oświatowe i kulturalne, placówki wsparcia dziennego dla dzieci i młodzieży, świetlice wiejskie, organizacje pozarządowe

Cel operacyjny 4.

Wspieranie dzieci i młodzieży w kształceniu i wszechstronnym rozwoju

zadania

1. Podnoszenie jakości kształcenia i wsparcia w placówkach oświatowych, m.in. poprzez doskonalenie kadr nauczycielskich i pedagogów szkolnych oraz doposażenie szkół w niezbędny sprzęt i programy nauczania

wskaźniki monitoringowe

liczba nauczycieli i pedagogów doskonalących kwalifikacje zawodowe

liczba doposażonych placówek oświatowych

czas realizacji: 2025-2027

Urząd Gminy, placówki oświatowe

2. Organizowanie zajęć i spotkań profilaktyczno-wychowawczych i edukacyjnych

wskaźniki monitoringowe

liczba zajęć i spotkań (i liczba osób w nich uczestniczących)

czas realizacji: 2025-2027

OPS, GKRPA, placówki oświatowe i kulturalne, placówki wsparcia dziennego dla dzieci i młodzieży, świetlice wiejskie, Policja

3. Podjęcie działań w kierunku utworzenia w gminie placówki wsparcia dziennego dla dzieci i młodzieży

wskaźniki monitoringowe

liczba placówek (oraz liczba dzieci z nich korzystających)

czas realizacji: 2025-2027

Urząd Gminy, organizacje pozarządowe.

4. Wyrównywanie szans edukacyjnych dzieci i młodzieży, m.in. poprzez zwiększenie dostępności zajęć wyrównawczych, udzielanie pomocy w nauce (np. przez wolontariuszy), przyznawanie pomocy materialnej o charakterze socjalnym (stypendia, zasiłki szkolne)

wskaźniki monitoringowe

liczba przyznanych świadczeń

liczba osób objętych pomocą stypendialną i zasiłkami szkolnymi

czas realizacji: 2025-2027

Urząd Gminy, OPS, placówki oświatowe i kulturalne, jednostki sportowo-rekreacyjne, placówki wsparcia dziennego dla dzieci i młodzieży, świetlice wiejskie, wolontariusze

| zadania | realizatorzy/partnerzy |
|--|--|
| <p>5. Zapewnienie dostępu do kształcenia dla dzieci z niepełnosprawnością poprzez tworzenie grup i klas integracyjnych, prowadzenie nauczania indywidualnego, likwidowanie barier architektonicznych, zapewnienie transportu i opieki w czasie przewozu do szkoły</p> <p>wskaźniki monitoringowe liczba grup i klas integracyjnych (oraz liczba osób do nich uczęszczających) liczba uczniów objętych nauczaniem indywidualnym liczba zlikwidowanych barier architektonicznych liczba dzieci dowożonych do szkół</p> <p>czas realizacji: 2025-2027</p> | <p>Urząd Gminy, OPS, placówki oświatowe, PCPR</p> |
| <p>6. Wzbogacanie oferty zajęć pozalekcyjnych i pozaszkolnych</p> <p>wskaźniki monitoringowe liczba organizowanych zajęć pozalekcyjnych i pozaszkolnych (oraz liczba osób nimi objętych)</p> <p>czas realizacji: 2025-2027</p> | <p>Urząd Gminy, OPS, GKRPA, placówki oświatowe i kulturalne, jednostki sportowo-rekreacyjne, placówki wsparcia dziennego dla dzieci i młodzieży, świetlice wiejskie, organizacje pozarządowe</p> |
| <p>7. Rozwijanie oferty spędzania czasu wolnego dla dzieci i młodzieży (w tym sportowo-rekreacyjnej) i zwiększenie jej bezpłatnej dostępności</p> <p>wskaźniki monitoringowe liczba dzieci korzystających z oferty spędzania czasu wolnego</p> <p>czas realizacji: 2025-2027</p> | <p>Urząd Gminy, jednostki organizacyjne gminy, organizacje pozarządowe</p> |
| <p>8. Upowszechnianie wolontariatu wśród dzieci i młodzieży</p> <p>wskaźniki monitoringowe liczba wolontariuszy</p> <p>czas realizacji: 2025-2027</p> | <p>Urząd Gminy, jednostki organizacyjne gminy, wolontariusze</p> |

Cel operacyjny 5.

Współfinansowanie pobytu dzieci w pieczy zastępczej oraz umożliwienie im powrotu do rodzin biologicznych

zadania

realizatorzy/partnerzy

1. Współfinansowanie pobytu dziecka w rodzinnej lub instytucjonalnej formie pieczy zastępczej

wskaźniki monitoringowe

liczba dzieci umieszczonych w pieczy zastępczej
wysokość środków na pokrycie kosztów pobytu dzieci z gminy w pieczy zastępczej

OPS, PCPR

czas realizacji: 2025-2027

2. Podejmowanie współpracy z rodziną biologiczną w zakresie opracowania planu pracy zbieżnego z planem pomocy dziecku umieszczonemu w pieczy zastępczej

wskaźniki monitoringowe

liczba opracowanych planów pracy
liczba dzieci powracających do rodzin biologicznych

OPS, PCPR, koordynatorzy pieczy zastępczej i całodobowe placówki opiekuńczo-wychowawcze

czas realizacji: 2025-2027

3. Podejmowanie współpracy z podmiotami działającymi na rzecz powrotu dziecka z pieczy zastępczej do rodziny biologicznej

wskaźniki monitoringowe

liczba podmiotów współpracujących na rzecz powrotu dziecka do rodziny biologicznej

OPS, PCPR, koordynatorzy pieczy zastępczej i całodobowe placówki opiekuńczo-wychowawcze

czas realizacji: 2025-2027

V. ODBIORCY PROGRAMU

Odbiorcami Gminnego Programu Wspierania Rodziny Gminy Obrzycko na lata 2025-2027 będą mieszkańcy gminy, w tym:

- rodziny mające trudności w wypełnianiu funkcji opiekuńczo-wychowawczych,
- rodziny niewydolne wychowawczo, wykazujące bezradność w prowadzeniu gospodarstwa domowego i niezaradne życiowo,
- rodziny żyjące w ubóstwie, w tym dotknięte bezrobociem, oraz pochodzące z nich dzieci,
- rodzice samotnie wychowujący dzieci,
- osoby i rodziny dotknięte problemami uzależnień,
- osoby doznające przemocy domowej i stosujące przemoc domową,
- dzieci i młodzież zagrożona demoralizacją i niedostosowaniem społecznym,
- dzieci do lat 3. i w wieku przedszkolnym,
- dzieci i młodzież z niepełnosprawnością,
- dzieci i młodzież wychowująca się w ramach rodzinnej i instytucjonalnej pieczy zastępczej,
- dzieci i młodzież opuszczająca rodzinne i instytucjonalne formy pieczy zastępczej,
- rodzice zastępczy,
- kadra podmiotów, w tym instytucji i podmiotów ekonomii społecznej, zajmujących się udzielaniem wsparcia rodzinom, dzieciom i młodzieży.

VI. PRZEWIDYWANE EFEKTY REALIZACJI PROGRAMU

Zakłada się, że realizacja zadań wyznaczonych w Gminnym Programie Wspierania Rodziny Gminy Obrzycko na lata 2025-2027 przyczyni się do rozwoju lokalnego systemu wspierania rodzin przeżywających trudności w wypełnianiu funkcji opiekuńczo-wychowawczych poprzez m.in.:

- zwiększenie poziomu wiedzy w zakresie właściwego wypełniania ról rodzicielskich,
- podniesienie jakości wsparcia udzielanego rodzicom mającym trudności opiekuńczo-wychowawcze, rodzicom samotnych i wychowującym dzieci z niepełnosprawnością,

- zwiększenie dostępu do opieki przedszkolnej i nad dziećmi do lat 3.,
- podwyższenie szans edukacyjnych dla uczniów uzdolnionych i dzieci mających problemy w nauce,
- wzbogacenie oferty spędzania czasu wolnego oraz zwiększenie liczby dzieci i młodzieży z niej korzystających,
- aktywizację zawodową i usamodzielnienie części dotychczasowych beneficjentów systemu pomocy społecznej,
- poprawę warunków ekonomicznych osób zagrożonych utratą bezpieczeństwa socjalnego,
- ułatwienie dostępu do mieszkań dla osób o niskim statusie materialnym,
- podniesienie poziomu świadomości mieszkańców w zakresie profilaktyki zdrowia, uzależnień, przemocy domowej i zdrowego trybu życia,
- zwiększenie dostępności opieki zdrowotnej, w tym specjalistycznej,
- skuteczniejsze wsparcie osób uzależnionych, współuzależnionych oraz dotkniętych przemocą w rodzinie,
- podniesienie poziomu bezpieczeństwa publicznego, m.in. ograniczenie przestępczości, w tym wśród młodocianych,
- podniesienie kwalifikacji i wzrost kompetencji osób pracujących z rodziną i dzieckiem oraz zajmujących się udzielaniem im wsparcia.

VII. FINANSOWANIE PROGRAMU

Realizacja Gminnego Programu Wspierania Rodziny Gminy Obrzycko na lata 2025-2027 będzie finansowana:

- z budżetu gminy,
- ze środków samorządu powiatowego,
- z dotacji z budżetu państwa na realizację zadań własnych gminy,
- z dotacji z budżetu państwa na realizację zadań zleconych gminie,
- z programów rządowych z zakresu wspierania rodziny,
- z funduszy zewnętrznych, w tym z funduszy strukturalnych Unii Europejskiej,
- ze środków pozyskanych z innych źródeł.

Na realizację Programu w 2025 r. przewidziano w budżecie m.in. następujące środki finansowe:

- Rozdział 85504 – Wspieranie rodziny: 29 900,00 zł;
- Rozdział 85508 – Rodziny zastępcze: 35 000,00 zł.

Wysokość środków finansowych na realizację Programu w latach 2026-2027 zostanie ujęta w przyjmowanej corocznie uchwale budżetowej Rady Gminy.

VIII. WDRAŻANIE, MONITOROWANIE I EWALUACJA PROGRAMU

Koordynatorem realizacji Gminnego Programu Wspierania Rodziny Gminy Obrzycko na lata 2025-2027 będzie Kierownik Ośrodka Pomocy Społecznej w Obrzycku. Sformułowane w dokumencie zadania będą wdrażane przez wyznaczonych realizatorów oraz partnerów w realizacji.

Skuteczność wdrożenia Programu będzie m.in. zależała od posiadanych i pozyskanych środków finansowych na opracowanie i realizację projektów, które będą zgodne z przyjętymi w nim zadaniami.

Monitoring Programu, polegający na zbieraniu i analizowaniu informacji na temat realizowanych bądź zrealizowanych już zadań, będzie prowadzony corocznie. Gromadzone dane z jednej strony pozwolą zidentyfikować i rozwiązać problemy, które pojawią się w trakcie wdrażania dokumentu, oraz stwierdzić, z myślą o podjęciu działań korygujących, czy realizacja wyznaczonych zadań zmierza w słusznym kierunku, z drugiej natomiast umożliwią po zakończeniu realizacji Programu przeprowadzenie jego ewaluacji, czyli ustalenie rzeczywistych rezultatów wdrożenia zadań – czy uzyskane efekty są zgodne z przyjętymi wcześniej zamierzeniami i na co miały wpływ.

Do oceny wdrożenia sformułowanych w Programie zadań zostaną wykorzystane wyznaczone w dokumencie wskaźniki monitoringowe.

W terminie do 31 marca każdego roku Kierownik Ośrodka Pomocy Społecznej w Obrzycku przedstawi radzie gminy informację z realizacji Programu, zawartą w rocznym sprawozdaniu z realizacji zadań z zakresu wspierania rodziny. Informacja zostanie sporządzona na podstawie danych uzyskanych od podmiotów biorących udział w realizacji Programu.

SPIS TABEL I WYKRESÓW

Tabele:

| | |
|---|----|
| Tabela 1. Typy rodzin objętych pomocą społeczną w gminie w latach 2021-2023 | 18 |
| Tabela 2. Formy świadczeń pomocy społecznej udzielonych w gminie przez OPS w latach 2021-2023 | 20 |
| Tabela 3. Rodziny objęte wsparciem asystenta rodziny oraz dzieci z gminy w pieczy zastępczej w latach 2021-2023 | 22 |
| Tabela 4. Świadczenia wychowawcze przyznane w gminie przez OPS w latach 2021-2022 | 22 |
| Tabela 5. Świadczenia rodzinne przyznane w gminie w latach 2021-2023 | 23 |
| Tabela 6. Świadczenia z funduszu alimentacyjnego przyznane w gminie w latach 2021-2023 | 24 |
| Tabela 7. Analiza SWOT | 25 |
| Tabela 8. Podmioty działające na rzecz rodziny i dziecka w gminie | 27 |

Wykresy:

| | |
|---|----|
| Wykres 1. Warunki życia w gminie | 10 |
| Wykres 2. Problemy najczęściej dotykające mieszkańców gminy | 11 |
| Wykres 3. Grupy zagrożone wykluczeniem społecznym w gminie | 12 |
| Wykres 4. Przyczyny bezradności w sprawach opiekuńczo-wychowawczych oraz w prowadzeniu gospodarstwa domowego w gminie | 13 |
| Wykres 5. Jakie działania poprawiłyby sytuację rodzin niewydolnych wychowawczo w gminie? | 13 |
| Wykres 6. Na jakie negatywne zjawiska społeczne najbardziej narażone są dzieci i młodzież z gminy? | 14 |
| Wykres 7. Problemy występujące w rodzinie, które są najczęstszymi przyczynami negatywnych zjawisk społecznych wśród dzieci i młodzieży z gminy | 15 |
| Wykres 8. Problemy występujące w środowisku lokalnym, które są najczęstszymi przyczynami negatywnych zjawisk społecznych wśród dzieci i młodzieży z gminy | 15 |
| Wykres 9. Działania mogące być odpowiedzią na problemy, z którymi zmagają się dzieci i młodzież w gminie | 16 |

| | |
|--|----|
| Wykres 14. Osoby w gminie, którym w latach 2021-2023 udzielono pomocy i wsparcia | 17 |
| Wykres 15. Osoby i rodziny w gminie, którym w latach 2021-2023 przyznano świadczenie..... | 17 |
| Wykres 16. Osoby i rodziny w gminie, którym w latach 2021-2023 przyznano świadczenie pieniężne..... | 18 |
| Wykres 17. Osoby i rodziny w gminie, którym w latach 2021-2023 przyznano świadczenie niepieniężne..... | 18 |
| Wykres 18. Powody przyznawania pomocy społecznej w gminie w latach 2021-2023 (liczba osób w rodzinach) | 19 |

Przewodniczący Rady Gminy

Mariusz Śmigielski

UZASADNIENIE
do Uchwały nr XII/81/2025
Rady Gminy Obrzycko
z dnia 07 marca 2025 roku

w sprawie przyjęcia Gminnego programu wspierania rodziny Gminy Obrzycko na lata 2025-2027

Zgodnie z art. 179 ust. 2 ustawy o wspieraniu rodziny i systemie pieczy zastępczej rada gminy uchwała gminne programy wspierania rodziny. Zadaniem własnym gminy jest opracowanie i realizacja 3-letnich gminnych programów wspierania rodziny, o czym stanowi art. 176 pkt 1 ustawy.

Jednym z celów operacyjnych Strategii rozwiązywania problemów społecznych gminy Obrzycko na lata 2025 jest wspieranie rodzin w wypełnianiu funkcji opiekuńczo-wychowawczych oraz zapewnienie dzieciom i młodzieży odpowiedniego dostępu do kształcenia, opieki i oferty spędzania czasu wolnego.

Przedstawiony Program wpisuje się ze swoimi zadaniami w powyższy cel.

W związku z powyższym uzasadnione jest podjęcie uchwały w sprawie przyjęcia „Gminnego programu wspierania rodziny Gminy Obrzycko na lata 2025-2027.”

Przewodniczący Rady Gminy

Mariusz Śmigielski